



Eldorado
Brasil



Resultados 2T18



• **Receita Líquida: R\$ 1,14 bilhão**, aumento de **39%** em comparação ao 2T17



• **Volume de produção: 444 mil toneladas**



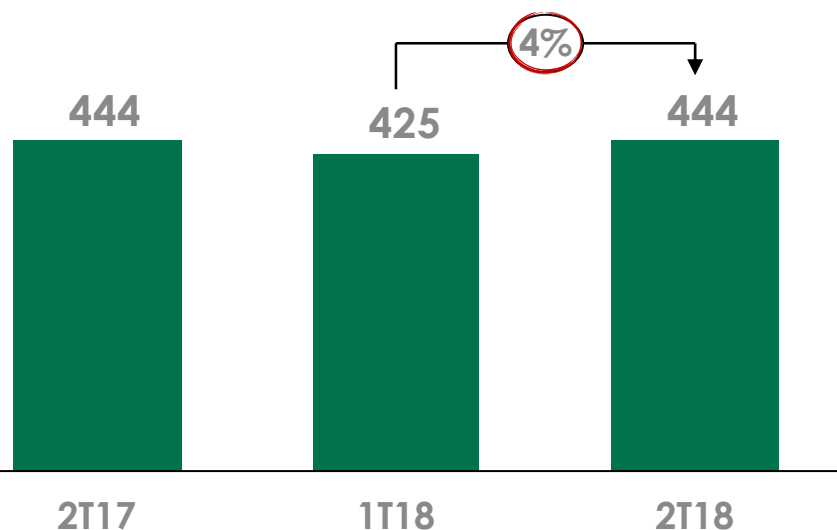
• **Volume de vendas: 430 mil toneladas**, em linha com os últimos trimestres. Resultado bastante robusto, considerando a greve de caminhoneiros

• **EBITDA: R\$ 789 milhões**, maior da história da Companhia, registrando aumento de **66%** em comparação ao 2T17. Margem de **69%**, a maior dos últimos 12 meses

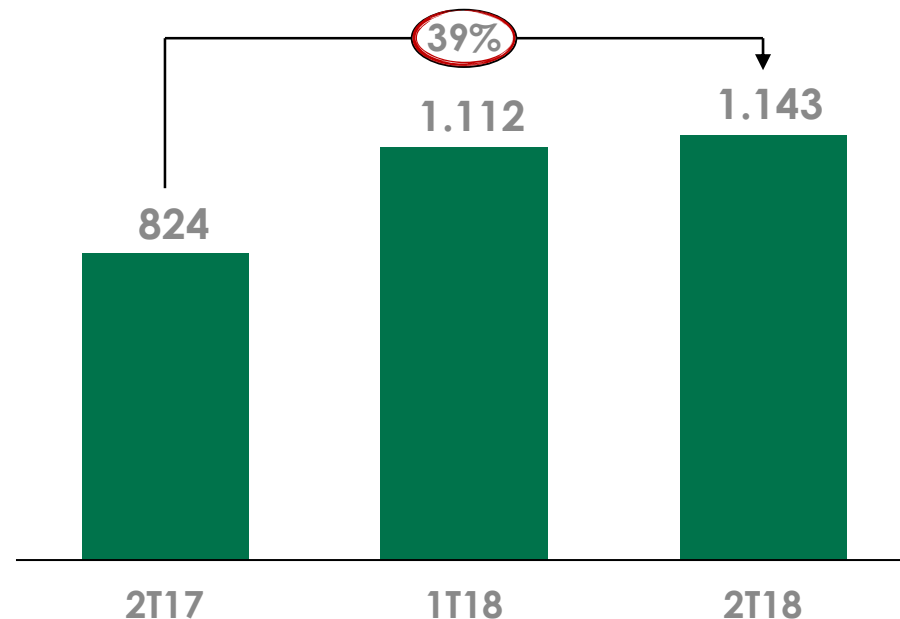


• **Alavancagem: 2,81x EBITDA** (UDM), forte redução de **36%** em comparação a 2T17. Pela primeira vez **abaixo de 3,0x**

Volume de Produção (mil toneladas)

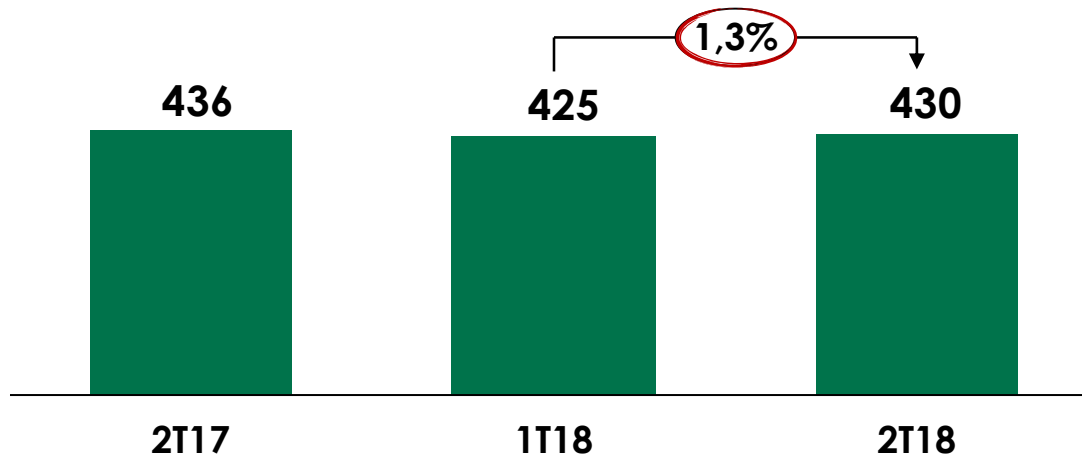


Receita Líquida (R\$ milhões)

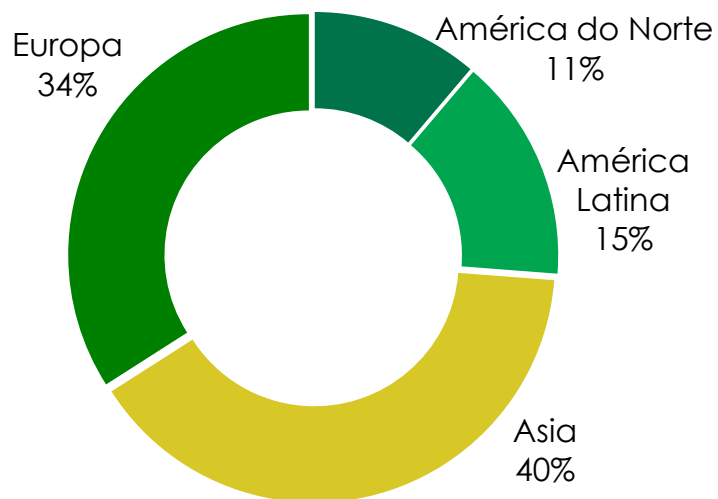


- e Estabilidade operacional com ritmo de produção acima de **1,7** milhão de toneladas para 2018
- e Produção do trimestre mantida sem interrupções diante da greve de caminhoneiros
- e Receita Líquida: aumento de **39%** com relação ao 2T17, equivalente a **R\$ 319 milhões**

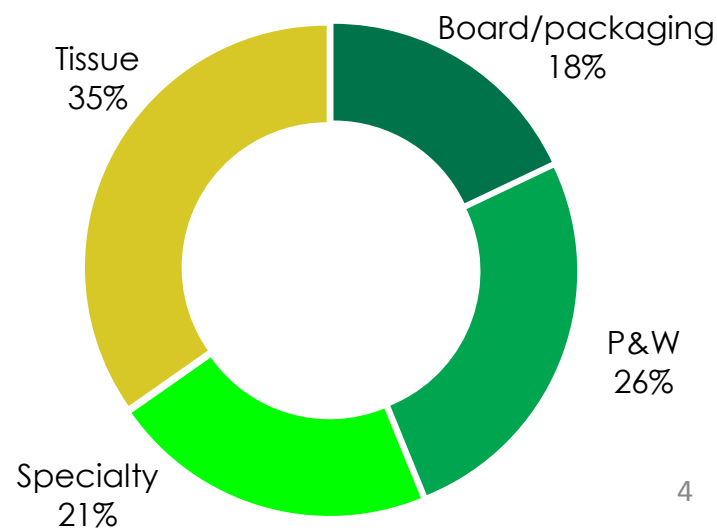
Volume de Vendas (mil toneladas)



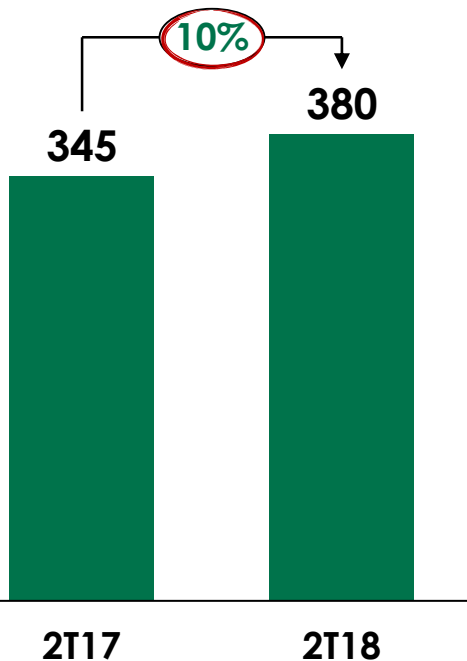
Vendas por Região - 2T18



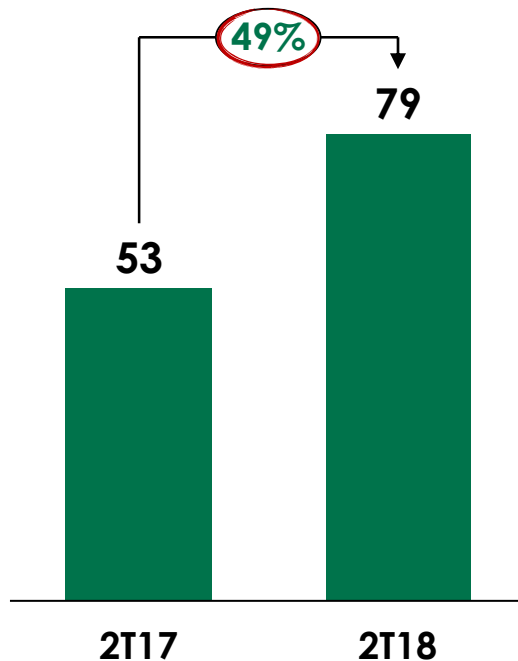
Vendas por segmento - 2T18



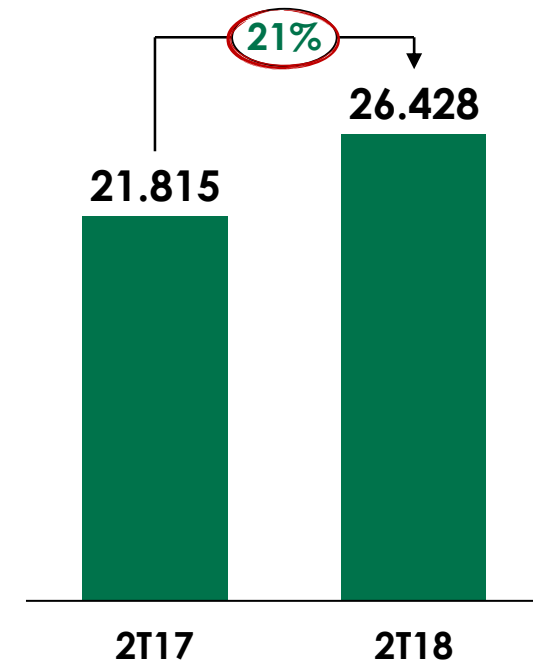
Geração de Energia
(mil MWh)



Exportação de Energia
(mil MWh)

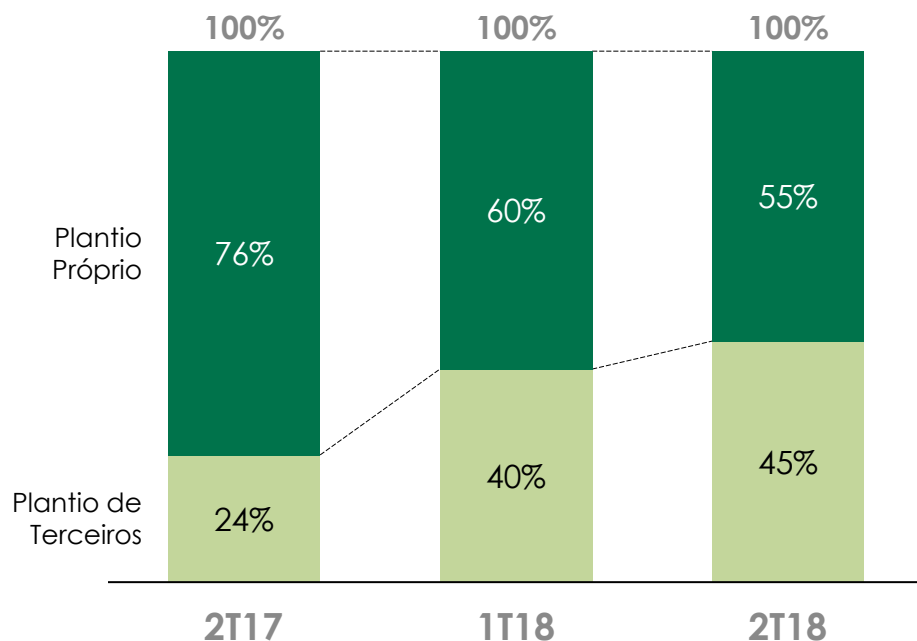


Vendas de Energia
(R\$ mil)

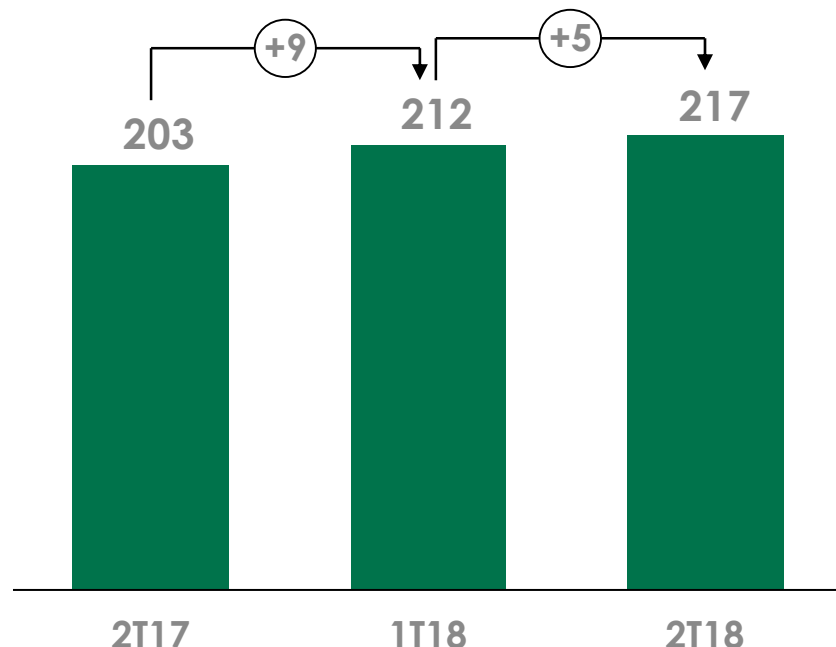


e *Expansão do limite* de exportação para o grid *de 30 para 40Mw* a partir de nov/17, o que permitiu um aumento de receita no 2T18 na ordem de **21%** em comparação ao mesmo período do ano passado

Balço de suprimento de madeira 2º Tri (%)

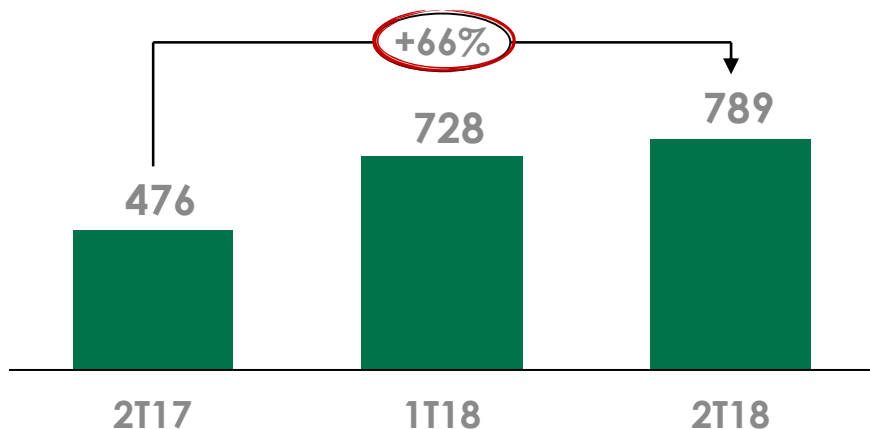


Distância Média de Transporte 2º Tri (km)

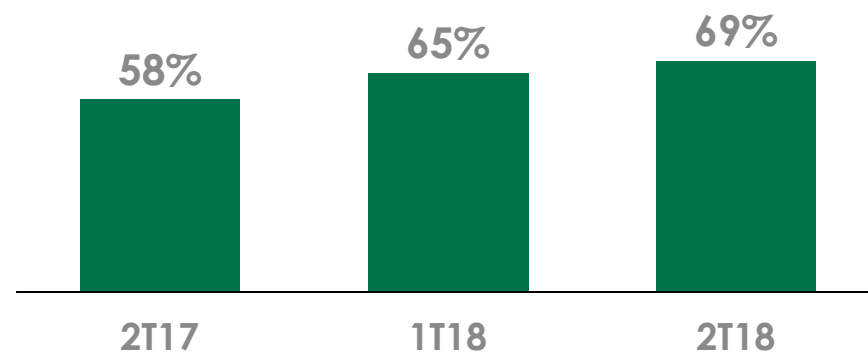


- A Companhia segue otimizando seu planejamento estratégico florestal, sendo que, atualmente, 100% da madeira colhida é fruto de plantio próprio ou de contratos já firmados anteriormente.
- Atualmente a Companhia conta com *230 mil hectares de área produtiva própria.*

EBITDA (R\$ milhões)



% Margem EBITDA

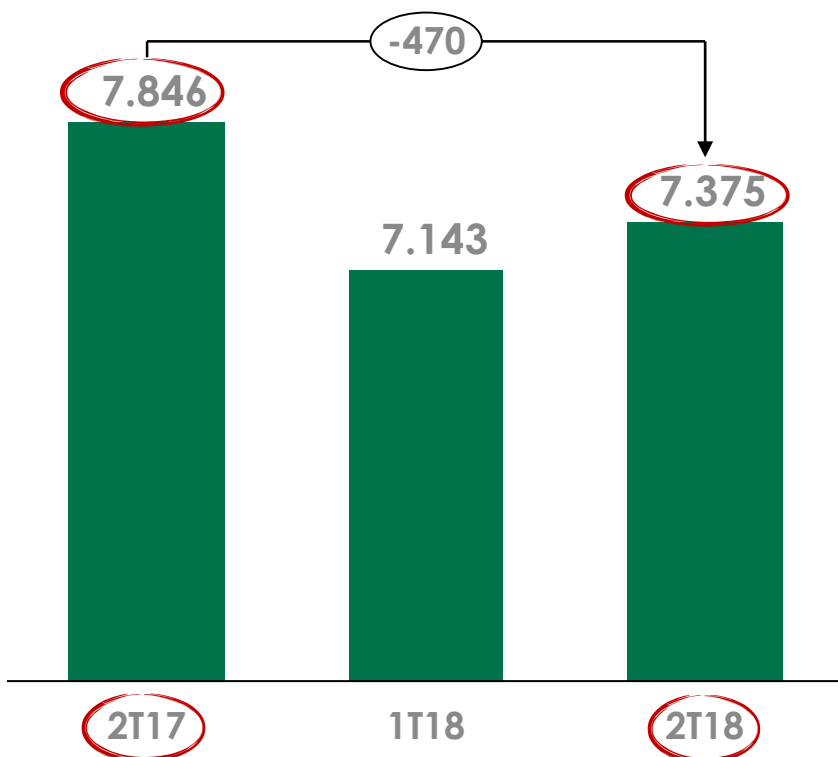


- e *Aumento de R\$312 milhões* no EBITDA em relação ao 2T17
- e *Custo Caixa* de 2T18 foi de *R\$563/t*, R\$ 9/t inferior ao 1T18

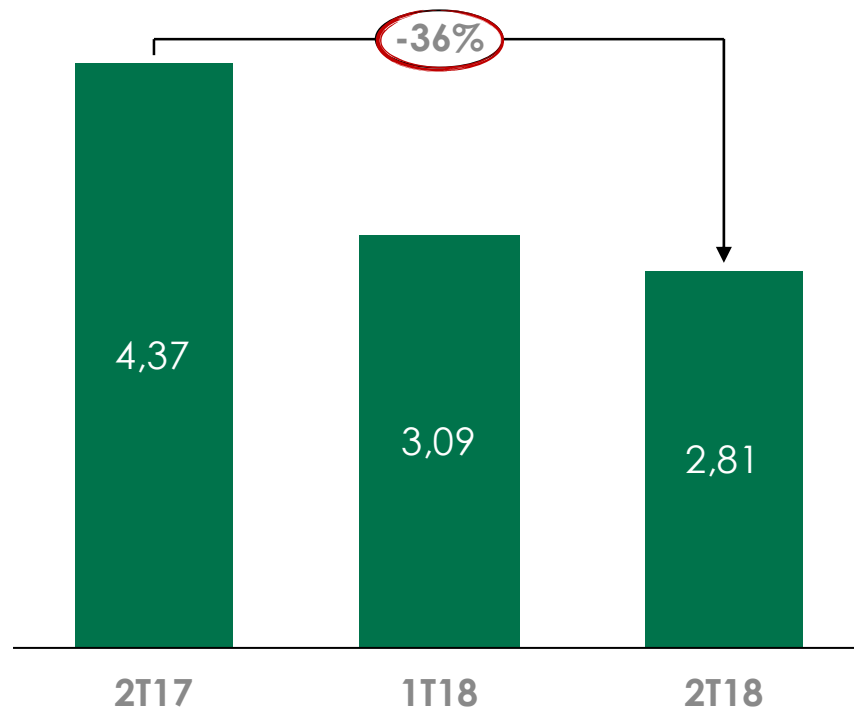
Resultados Financeiros 2T18



Dívida Líquida (R\$ milhões)



Alavancagem (Dívida Líquida / EBITDA)



- e *Redução de R\$ 470 milhões* na dívida líquida em relação ao mesmo período de 2017, mesmo com *impacto negativo de R\$ 676MM da variação cambial*.
- e Mantendo seu compromisso de hígidez financeira, a Eldorado atinge, pela primeira vez, *alavancagem inferior a 3x*, resultado de seu contínuo trabalho de *liability management* e melhora da imagem da Companhia pelo mercado.

DRE (R\$ mil)	2018			2017	
	2º tri	1º tri	Acum.	2º tri	Acum.
Receita líquida	1.142.604	1.112.218	2.254.822	823.661	1.519.520
Custo dos produtos vendidos	(405.463)	(446.526)	(851.989)	(390.000)	(763.407)
Lucro bruto	737.141	665.692	1.402.833	433.661	756.113
Receitas/(despesas) operacionais					
Administrativas e gerais	(26.867)	(26.247)	(53.114)	(29.606)	(64.313)
Com vendas e logística	(103.970)	(107.091)	(211.061)	(89.284)	(170.979)
Valor justo do ativo biológico	40.186	33.031	73.217	13.263	323.522
Resultado de equivalência patrimonial	-	-	-	-	-
Outras receitas, líquidas	38.347	54.260	92.607	29.706	60.665
Resultado antes das receitas/(despesas) financeiras e impostos	684.837	619.645	1.304.482	357.740	905.008
Resultado financeiro líquido					
Despesas financeiras	(215.857)	(197.179)	(413.036)	(210.628)	(435.369)
Receitas financeiras	68.843	5.146	73.989	40.055	63.055
Variação cambial, líquida	(680.647)	(22.248)	(702.895)	(205.226)	(58.978)
(Prejuízo)/lucro líquido antes da provisão para Imposto de Renda e Contribuição Social	(142.824)	405.364	262.540	(18.059)	473.716
Imposto de Renda e Contribuição Social					
Correntes	130.248	(53.610)	76.638	5.614	(10.898)
Diferidos	(34.575)	(16.222)	(50.797)	10.168	(100.635)
(Prejuízo)/lucro líquido do período	(47.151)	335.532	288.381	(2.277)	362.183
Lucro/Prejuízo por lote de mil ações	(0,03)	0,22	0,19	(0,00)	0,24

Balanço Patrimonial

Ativo



Ativo (R\$ mil)	30/06/2018	31/12/2017
Circulante		
Caixa e equivalentes de caixa	616.660	377.507
Contas a receber de clientes	743.585	647.709
Estoques	535.537	493.109
Tributos a recuperar	317.364	432.717
Adiantamentos a fornecedores	12.836	33.063
Derivativos a receber	61.694	-
Créditos com empresas ligadas	9	-
Bens disponíveis à venda	-	2.113
Outros ativos circulantes	31.575	39.469
Total do circulante	2.319.260	2.025.687
Não circulante		
Contas a receber de clientes	-	683
Aplicações financeiras	212.779	219.336
Tributos a recuperar	1.034.610	629.939
Adiantamentos a fornecedores	92.248	83.873
Imposto de renda e contribuição social diferidos	340.289	391.044
Depósitos, cauções e outros	6.291	7.164
Outros ativos não circulantes	14.964	14.996
	1.701.181	1.347.035
Ativos biológicos	2.555.903	2.499.996
Investimentos	-	-
Imobilizado	4.416.096	4.644.597
Intangível	30.923	33.242
Total do não circulante	8.704.103	8.524.870
Total do Ativo	11.023.363	10.550.557

Balanço Patrimonial

Passivo e Patrimônio Líquido



Passivo (R\$ mil)	30/06/2018	31/12/2017
Circulante		
Empréstimos e financiamentos	2.620.213	2.392.372
Fornecedores	212.014	223.380
Débitos com empresas ligadas	29.577	31.257
Obrigações fiscais, trabalhistas e sociais	130.936	190.719
Outros passivos circulantes	8.885	10.514
Total do circulante	3.001.625	2.848.242
Não circulante		
Empréstimos e financiamentos	5.646.098	5.659.698
Fornecedores	5.583	6.629
Débitos com empresas controladas	-	-
Provisão para riscos processuais	12.614	12.608
Provisão para perdas em controladas	-	-
Total do não circulante	5.664.295	5.678.935
Patrimônio líquido		
Capital social	1.788.792	1.788.792
Reserva de incentivos fiscais	992.092	849.487
Ajustes acumulados de conversão	58.016	12.334
Prejuízos acumulados	(481.457)	(627.233)
Total do patrimônio líquido	2.357.443	2.023.380
Total do passivo e patrimônio líquido	11.023.363	10.550.557

Nossos valores



Competitividade
Inovação



Sustentabilidade



Valorização
de Pessoas





Obrigado!

Eldorado Brasil Celulose – Relações com Investidores

Tel: +55-11-2505-0258

Endereço: Av. Marginal Direita do Tietê, 500 São Paulo - SP – Brazil

E-mail: relacaoinvestidores@eldoradobrasil.com.br

Website: <http://www.eldoradobrasil.com.br/Investors>