

# RESULTADOS 1T20



Eldorado  
Brasil

## Foco na segurança e saúde das pessoas e comunidades.

- Adoção de **medidas preventivas**

- ✓ Reforço de boas práticas de higiene dentro e fora do escritório, com desinfecção recorrente das instalações;
- ✓ Trabalho remoto para o maior número possível de colaboradores;
- ✓ Refeitórios com alternância nos horários e separação de trabalhadores externos;
- ✓ Boas práticas no transporte coletivo, aumentando números de ônibus e horários;
- ✓ Cancelamento de visitas à fábrica e viagens de funcionários;
- ✓ Uso de máscara de proteção, álcool em gel e distância mínima nas instalações da empresa;
- ✓ Antecipação da campanha de vacinação contra a gripe.

- Contribuir com a prevenção do coronavírus nas comunidades por meio de **doações** a fim de mitigar os impactos sociais da pandemia sobre as pessoas mais vulneráveis dos municípios onde atuamos.

- ✓ **>R\$ 13 milhões investidos em doações**

- ✓ **> 17 municípios** atendidos

- ✓ **~500 mil pessoas** beneficiadas

- ✓ **EPIs (máscaras, luvas, sapatilhas, avental, entre outros): >3 milhões de itens**

- ✓ **Testes rápidos: > 68 mil**

- ✓ **Cestas básicas: >32 mil**

- Monitoramento constante das condições de mercado e **potenciais impactos diretos ou indiretos sobre os negócios.**
  - ✓ O cenário no mercado de celulose tem se mostrado resiliente apesar da pandemia do COVID-19, pois tem sido considerada como essencial pela sua participação na cadeia de suprimento de produtos de suma importância ;
  - ✓ A partir de uma estratégia comercial focada na diversificação de mercados e segmentos, com destaque à maior exposição ao setor de *tissue*, conseguimos mitigar a redução de demanda no segmento de imprimir e escrever, assim protegendo o resultado da empresa;
  - ✓ Logística e abastecimento sem impactos relevantes em nossas operações.

# DESTAQUES DO TRIMESTRE



**Parada Geral de Manutenção realizada no 1T20**, antes do início das medidas sociais de isolamento no Brasil (próxima PG em junho/21).

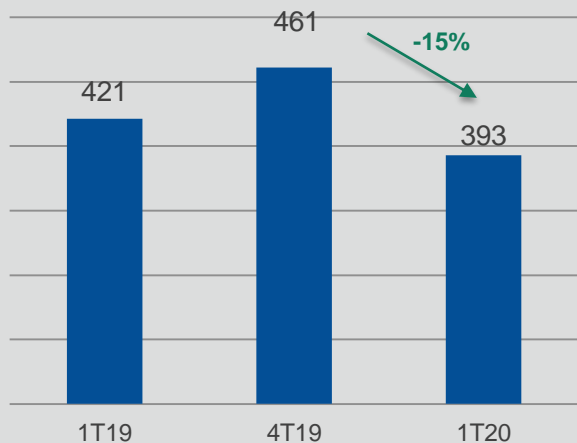
**Volume de vendas no trimestre de 412 mil tons e produção de 393 mil tons**, vendas 5% acima da produção. Nível de **estoque** segue em patamar **normalizado**.



**Redução** continua da **dívida líquida** em dólar. Manutenção da **liquidez com caixa de R\$ 920 milhões**. Alavancagem em dólar **de 3,5X**.

# Desempenho Operacional

## Volume de produção (mil t)



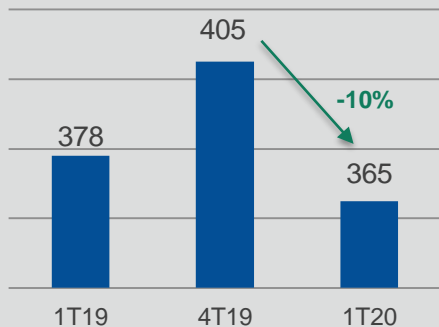
**Produção no trimestre de 393 MIL TONELADAS**, 15% e 7% inferior ao 4T19 e 1T19, respectivamente, devido principalmente à parada programada de manutenção que ocorreu no 1T20.

Custo Caixa **1T20 com parada: R\$ 722/t**

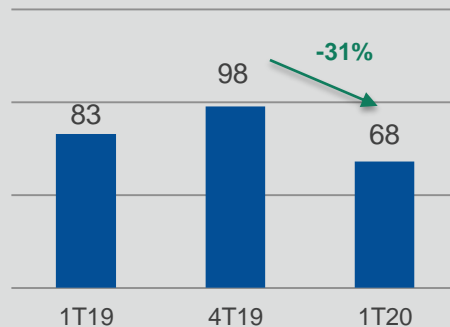
Custo Caixa **1T20 sem parada: R\$ 600/t**

**Receita líquida com energia no 1T20 de R\$ 18 milhões,** redução de **40%** em relação ao 4T19, devido principalmente a parada programada de manutenção no 1T20 e menor PLD.

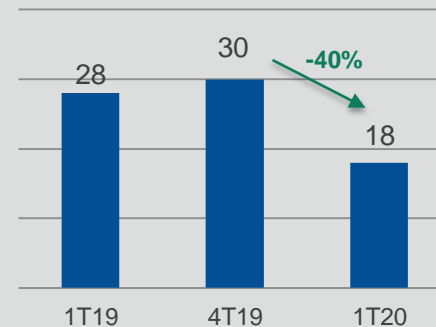
Geração de Energia  
(mil MWh)



Exportação de Energia  
(mil MWh)

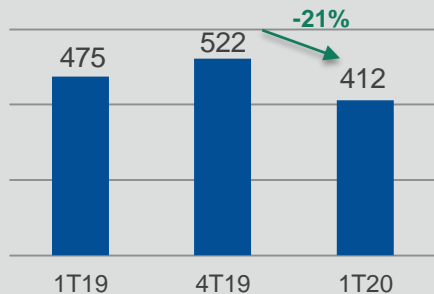


Receita de Energia  
(R\$ milhões)



# DESEMPENHO COMERCIAL

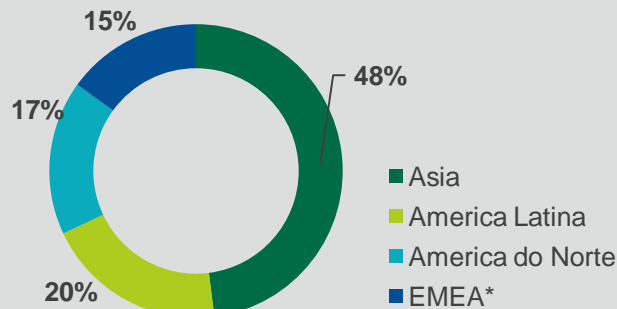
## Volume de vendas (mil t)



A empresa mantém maior exposição no segmento de **Tissue**, fechando o trimestre com **45% vs. 39% no 1T19**.

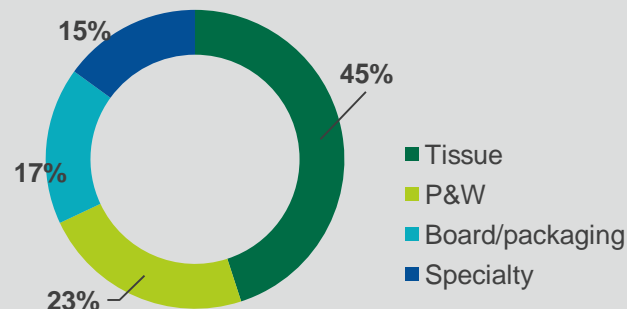
Preço médio líquido no 1T20 de **US\$ 460/t**  
33% inferior ao 1T19.

## Vendas por Região 1T20



\* EMEA: Europa, Oriente Médio, África

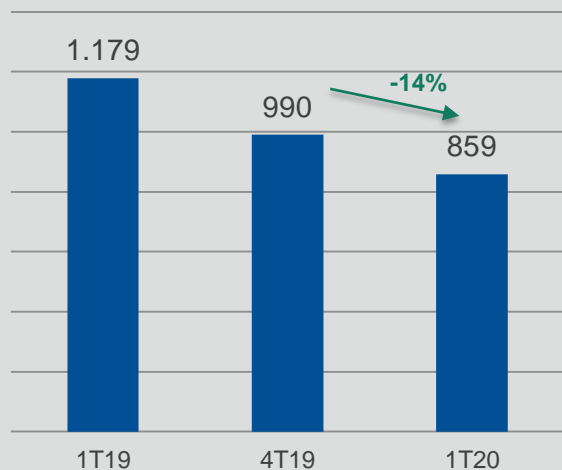
## Vendas por Segmento 1T20



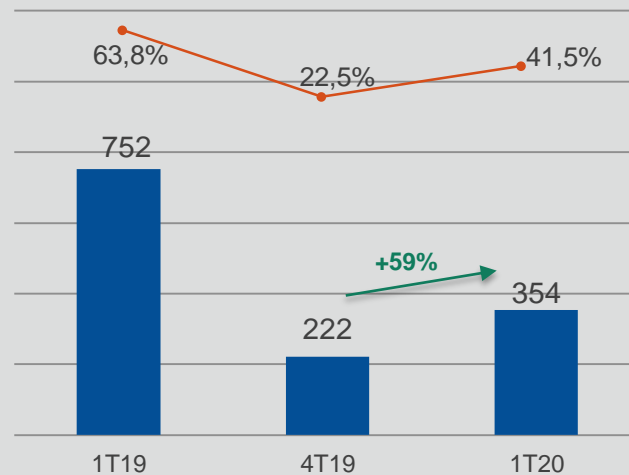


# RESULTADO FINANCEIRO

## Receita Líquida (R\$ MM)




## EBITDA (R\$MM) e Margem EBITDA (%)



# RESULTADO FINANCEIRO

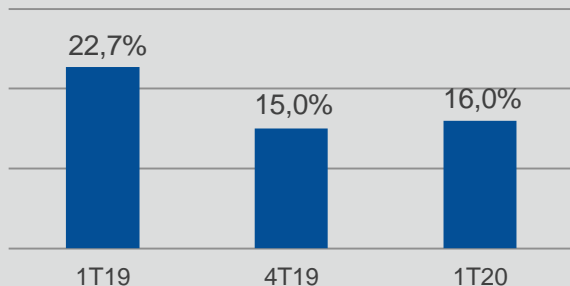
## Lucro Líquido (R\$ MM)



**Prejuízo Líquido de R\$ 865 milhões no 1T20** vs. lucro líquido de R\$ 104 milhões no 4T19.

Excluindo o efeito da variação cambial do período na dívida o **Lucro Líquido seria de R\$ 117 milhões.**

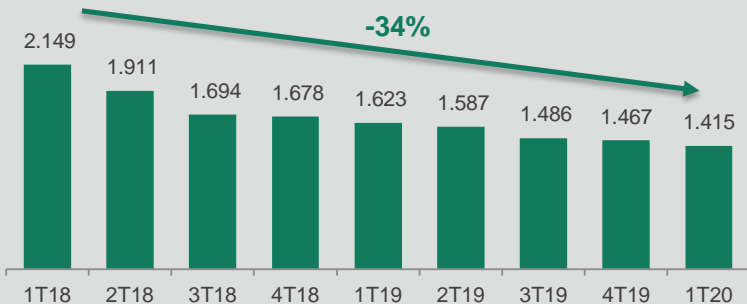
## ROIC (%)



A empresa mantém o índice de retorno, encerrando o 1T20 com **ROIC de 16,0%.**

# ALAVANCAGEM

## Dívida líquida em US\$ milhões

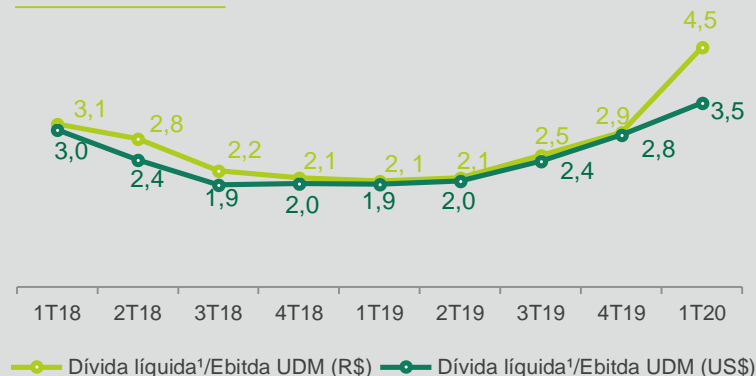


## Dívida líquida em R\$ milhões



A Companhia mantém seu compromisso de **desalavancagem e liability management**, com redução contínua da dívida em dólar e do custo total da dívida em USD e BRL de 100bps e 200bps, respectivamente.

## Alavancagem



Ptax 31/03/2020: USDBRL 5,198

\*UDM – Últimos Doze Meses  
1-Inclui apenas o principal

# NOSSOS VALORES




HUMILDADE



DISPONIBILIDADE



FRANQUEZA



DISCIPLINA



SIMPLICIDADE



DETERMINAÇÃO



ATTITUDE DE DONO

# OBRIGADO

---



Eldorado  
Brasil

Eldorado Brasil Celulose

Relações com Investidores

Rodrigo Libaber –DRI

Camila Prieto

Tel: +55-11-2505-0258

Endereço: Av. Marginal Direita do Tietê, 500 São Paulo -SP  
Brazil

E-mail: [ri@eldoradobrasil.com.br](mailto:ri@eldoradobrasil.com.br)

Website: <http://www.eldoradobrasil.com.br/Investors>