

RESULTADOS 2T20



Eldorado
Brasil

O enfrentamento do novo coronavírus continua sendo prioridade para a Eldorado.

- ✓ Continuidade das medidas preventivas para manter as operações de forma segura, priorizando a saúde dos funcionários, seus familiares e comunidades;
- ✓ A Companhia reforçou a segurança e mantém suas operações normais durante esse período;
- ✓ Continuamos monitorando as condições de mercado e potenciais impactos da pandemia sobre os negócios.

DESTAQUES DO TRIMESTRE



Volume de Produção

444 MIL TONELADAS

+13% vs. 1T20

+3% vs. 2T19



Volume de Vendas

455 MIL TONELADAS

+10% vs. 1T20

+12% vs. 2T19

DESTAQUES DO TRIMESTRE

Receita Líquida

R\$ 1,25 BILHÕES

+45% vs. 1T20

+20% vs. 2T19



EBITDA

R\$ 557 milhões

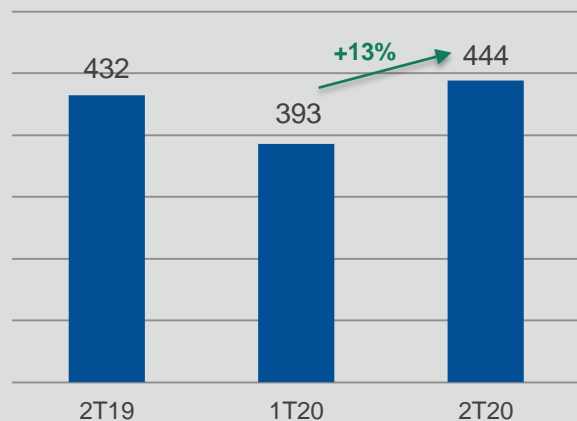
+57% vs. 1T20

-2% vs. 2T19

Margem EBITDA de **45%**

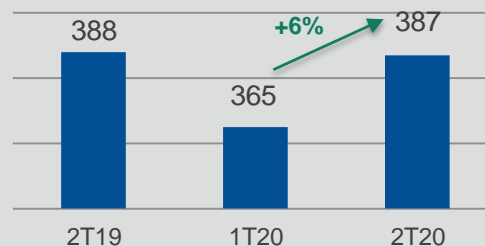
Desempenho Operacional

Volume de produção (mil t)

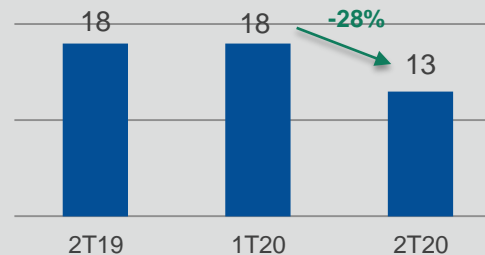


Produção no trimestre de 444 MIL TONELADAS, 13% e 3% superior ao 1T20 e 2T19, respectivamente, mantendo o alto nível de produção e excelência operacional em nossa fábrica.

Geração de Energia (mil MWh)



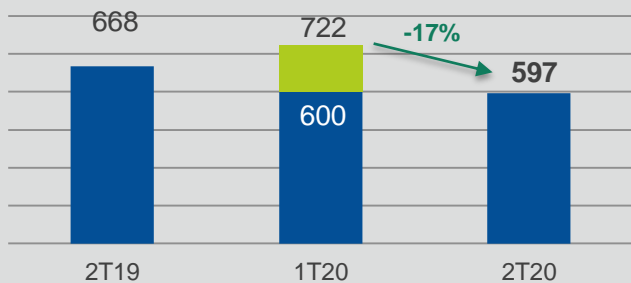
Receita de Energia (R\$ MM)



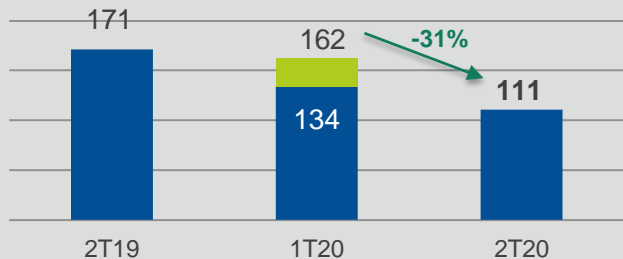
Receita líquida com energia de R\$ 13 milhões, 28% inferior ao 1T20 e 2T19, devido à redução de 43% e 60% do PLD nos períodos, respectivamente.

Desempenho Operacional

Custo Caixa (R\$/ton)



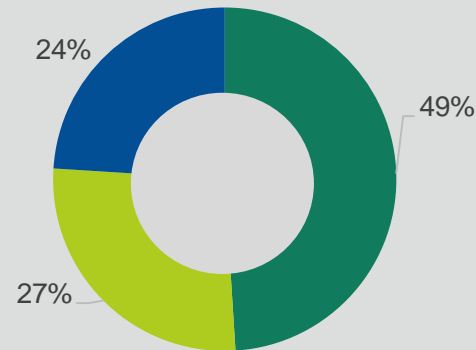
(US\$/ton)*



■ Custo Caixa ex-parada ■ Custo Caixa c/ parada

*Calculado com dólar médio de cada período.

Breakdown Custo Caixa 2T20

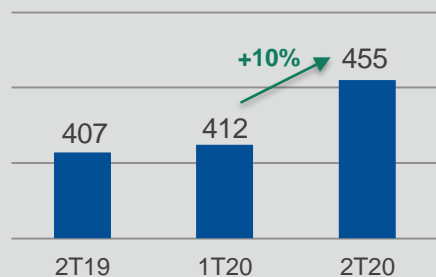


■ Madeira ■ Insumos e Utilidades ■ Custo Fixo e Outros

Custo Caixa do período foi de **R\$ 597**, 17% e 11% inferior ao 1T20 e 2T19, respectivamente.

DESEMPENHO COMERCIAL

Volume de vendas (mil t)

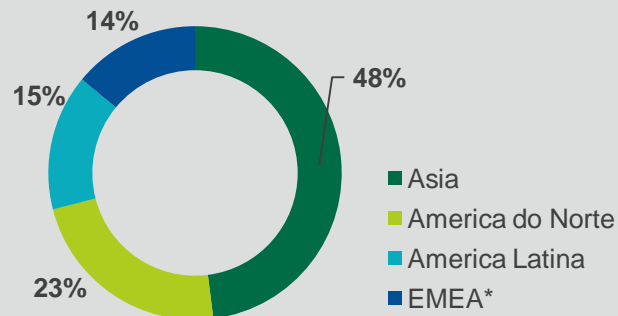


Vendas no trimestre de **455 MIL toneladas**,

10% e 12% superior ao 1T20 e 2T19, respectivamente.

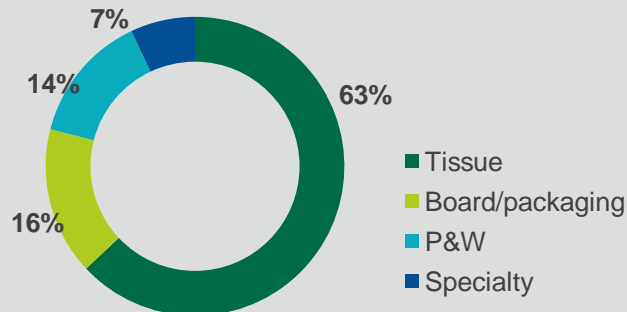
Preço médio líquido no 2T20 de **US\$ 470/t**
2% superior ao 1T20 e 27% inferior ao 2T19.

Vendas por Região 2T20



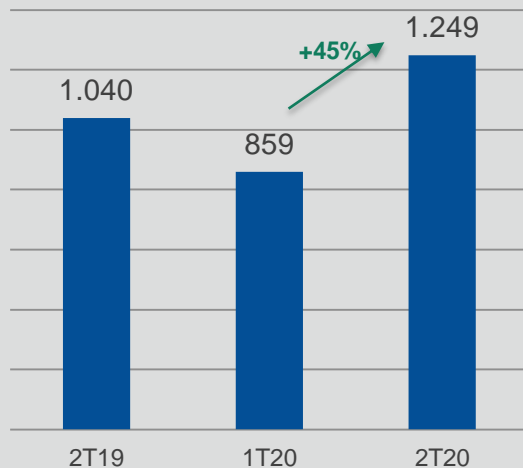
* EMEA: Europa, Oriente Médio, África

Vendas por Setor 2T20

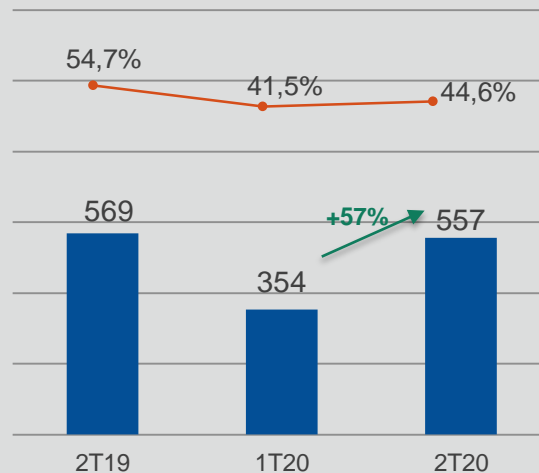


RESULTADO FINANCEIRO

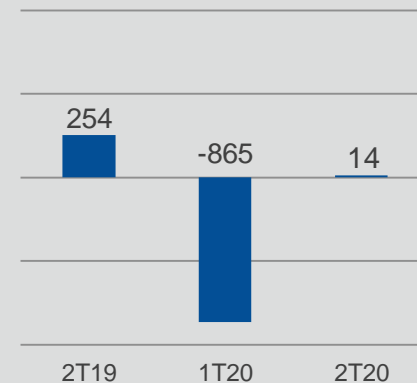
Receita Líquida (R\$ MM)



EBITDA (R\$MM) e Margem EBITDA (%)



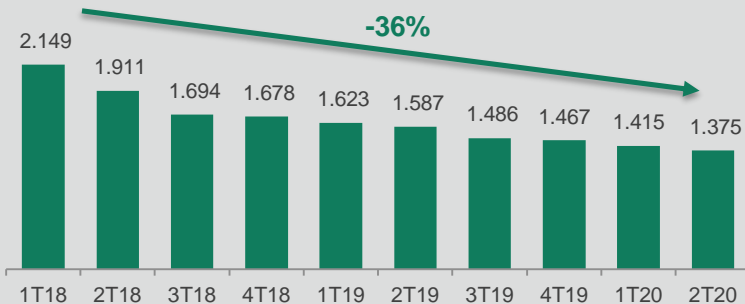
Lucro Líquido (R\$ MM)



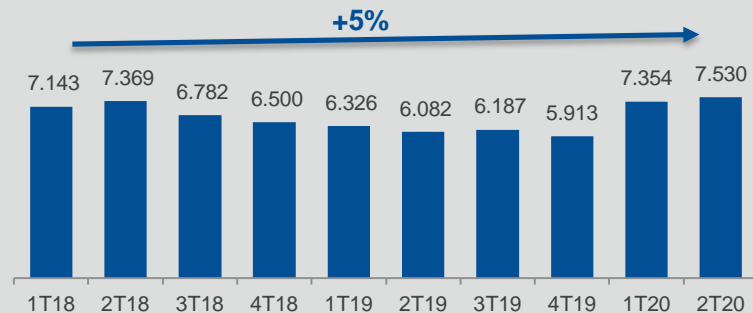
Excluindo o efeito da variação cambial do período na dívida o **Lucro Líquido** do 2T20 seria de **R\$ 312 milhões** e o acumulado do ano de **R\$ 430 milhões**.

ALAVANCAGEM

Dívida líquida em US\$ milhões

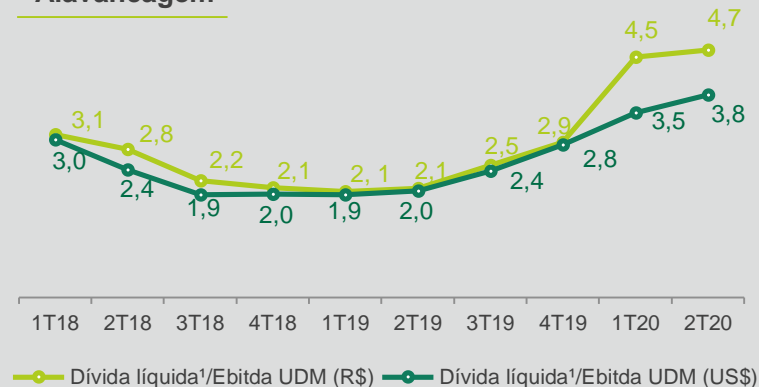


Dívida líquida em R\$ milhões



A Companhia mantém seu compromisso de **liability management**, com redução contínua da dívida em dólar.

Alavancagem



Ptax 30/06/2020: USDBRL 5,4754

*UDM – Últimos Doze Meses
1-Inclui apenas o principal

Governança/Conformidade

- ✓ **Realização de treinamento “Assédio Moral e Sexual no Ambiente de Trabalho”**: Organizado e ministrado em conjunto, Compliance e Jurídico.
- ✓ **Aprimoramento contínuo do Programa de Compliance da Eldorado**: Mantendo o compromisso de fomentar a cultura de integridade, ética e conformidade, diversas ações foram realizadas nos últimos meses para reforçar nossa conduta.



Social

- ✓ **Doações nas comunidades que atuamos.**
- ✓ **Apoio na prevenção do novo Coronavírus.**

Sustentabilidade

- ✓ Um dos **melhores resultados do setor em consumo de água** (jan a jun/20: 23,9 m³/TSA).
- ✓ 7° ano consecutivo **reduzindo emissões diretas de gases de efeito estufa** (0,12 CO₂e/TSA).
- ✓ Nossas florestas capturam CO₂ da atmosfera e nosso **estoque atual de carbono é suficiente para neutralizar mais de 12 anos** de todas emissões diretas da companhia.
- ✓ **Convidamos você a acessar nosso Relatório de Sustentabilidade 2019 pelo link:**

[Relatório de Sustentabilidade 2019](#)

NOSSOS VALORES



HUMILDADE



DISPONIBILIDADE



FRANQUEZA



DISCIPLINA



SIMPLICIDADE



DETERMINAÇÃO



ATTITUDE DE DONO

OBRIGADO



Eldorado Brasil

Eldorado Brasil Celulose

Relações com Investidores

Rodrigo Libaber –DRI

Camila Prieto

Tel: +55-11-2505-0258

Endereço: Av. Marginal Direita do Tietê, 500 São Paulo -SP
Brazil

E-mail: ri@eldoradobrasil.com.br

Website: <http://www.eldoradobrasil.com.br/Investors>