

RESULTADOS

3T19



Eldorado
Brasil

DESTAQUES DO TRIMESTRE



Volume de Produção

472 MIL TONELADAS

+9% vs. 2T19



Volume de Vendas

488 MIL TONELADAS

+20% vs. 2T19

DESTAQUES DO TRIMESTRE

Receita Líquida

R\$ 1.063 MILHÕES

+2% vs. 2T19



EBITDA

R\$ 472 MILHÕES

-17% vs. 2T19

Margem EBITDA de **44%**

DESTAQUES DO TRIMESTRE



Dívida Líquida de
R\$ 6.187 MILHÕES
+2% vs. 2T19



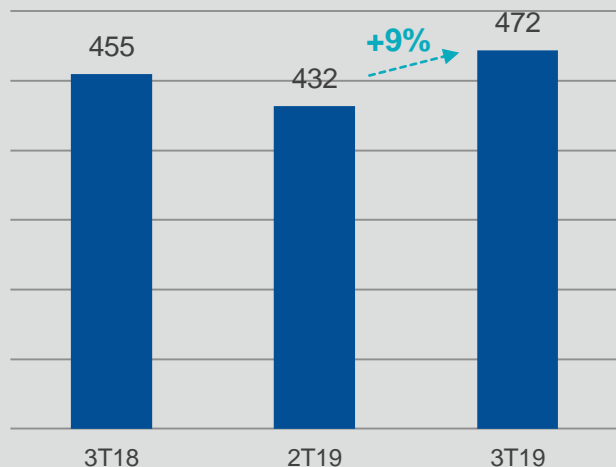
Alavancagem

2,5x EM R\$

2,4x EM US\$

Desempenho Operacional

Volume de produção (mil t)



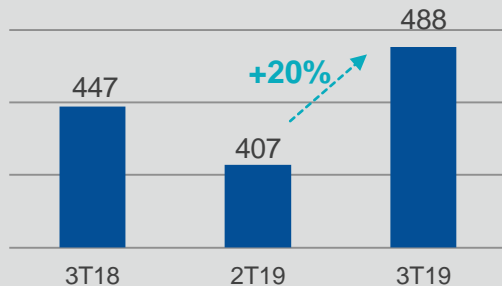
Produção no trimestre de

472 MIL TONELADAS

4% superior ao 3T18, mantendo o alto nível de produção e excelência operacional em nossa fábrica.

DESEMPENHO COMERCIAL

Volume de vendas (mil t)

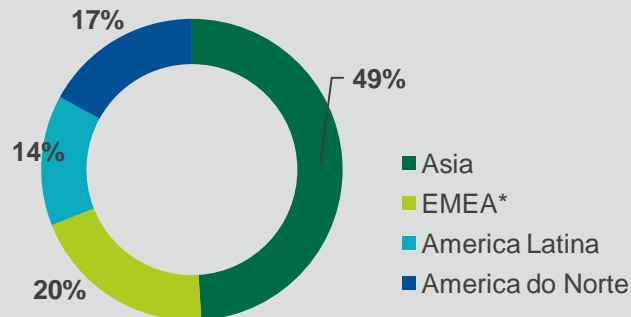


Vendas no trimestre de

488 MIL toneladas

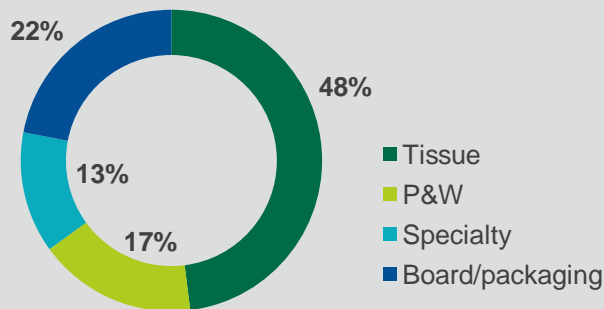
20% e 9% superior ao 2T19 e 3T18, respectivamente.

Vendas por Região 3T19



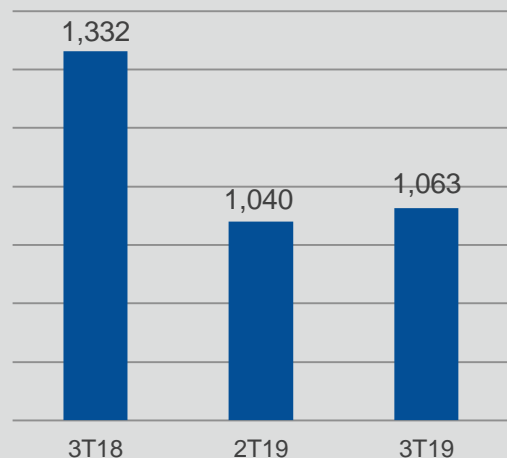
* EMEA: Europa, Oriente Médio, África

Vendas por Segmento 3T19



DESEMPENHO COMERCIAL

Receita Líquida (R\$ MM)



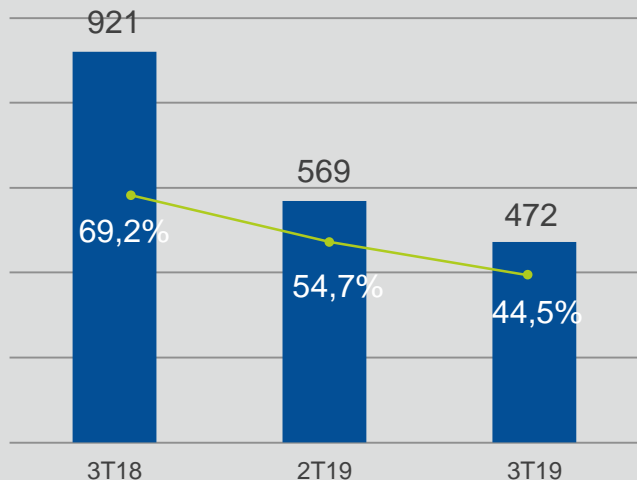
R\$ 1.063 milhões de Receita Líquida

2% superior ao 2T19 e 20% inferior ao 3T18

Preço médio líquido em 3T19: **US\$ 532/t**

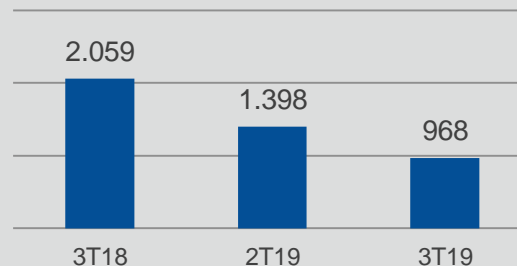
RESULTADO FINANCEIRO

EBITDA (R\$MM) e Margem EBITDA (%)



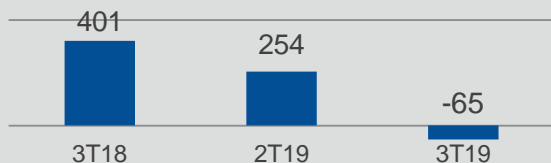
EBITDA de R\$ 472 milhões com
margem de **44,5%**

EBITDA/tonelada vendida (R\$/t)

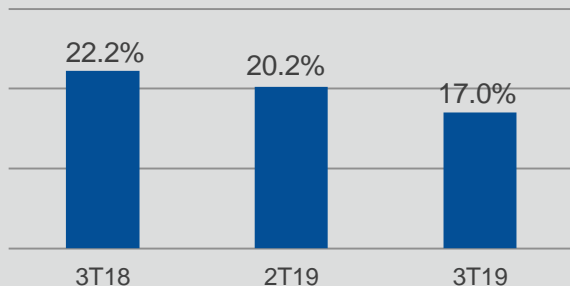


RESULTADO FINANCEIRO

Lucro Líquido (R\$ MM)



ROIC (%)

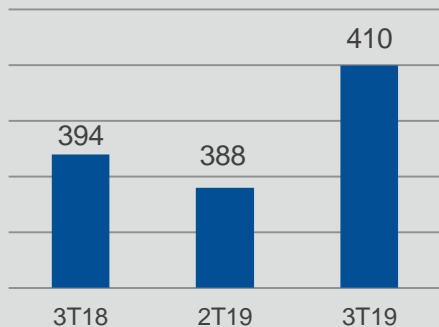


Prejuízo Líquido de **R\$ 65 milhões** no 3T19, vs. lucro líquido de **R\$254 milhões** no trimestre anterior.

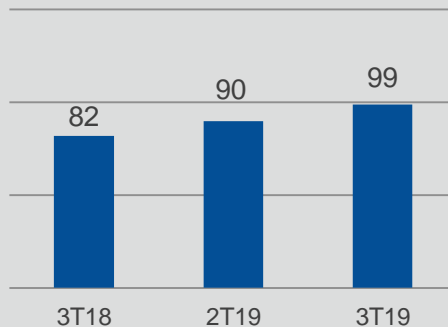
A empresa mantém o alto índice de retorno, encerrando o 3T19 com **ROIC de 17,0%.**

Receita líquida com energia no 3T19 de R\$ 26 milhões

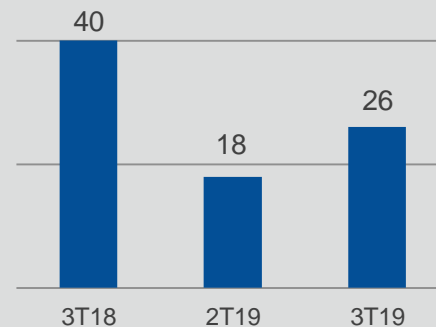
Geração de Energia
(mil MWh)



Exportação de Energia
(mil MWh)



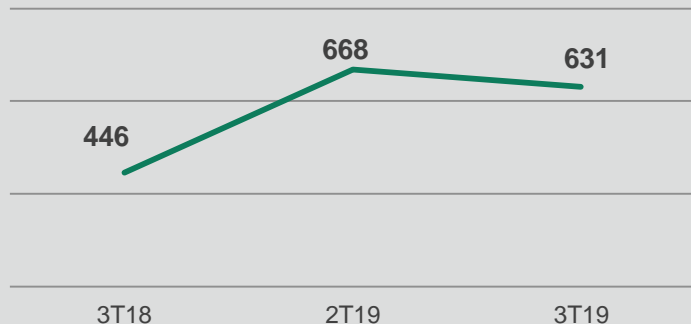
Receita de Energia
(R\$ milhões)



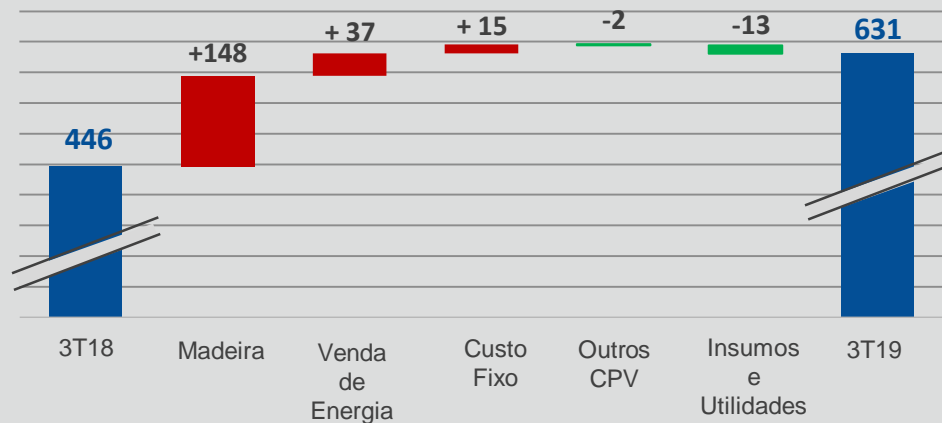
DESEMPENHO OPERACIONAL

Custo Caixa

Custo Caixa (R\$/t)



Variação 3T18 vs 3T19 (R\$/t)

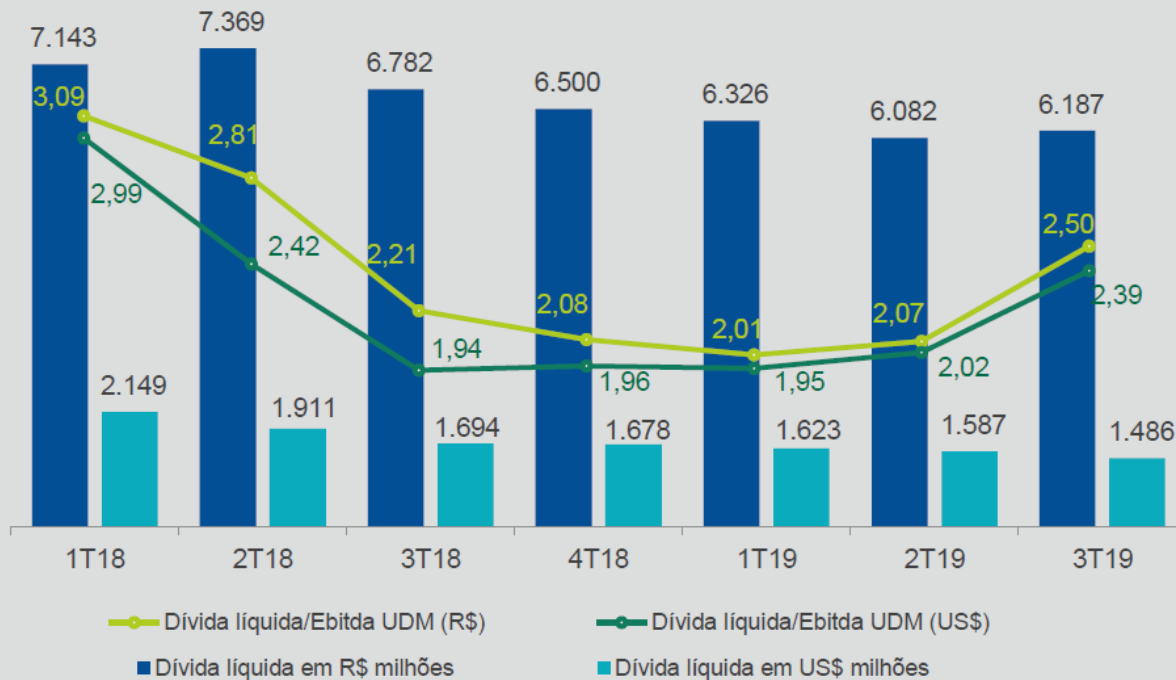


Variações do Custo Caixa 3T18 vs 3T19

- ✓ A Companhia manteve nesse trimestre maior volume de madeira de terceiros na composição, dentro da estratégia da empresa de maximizar a produtividade de suas florestas e produzir com maior eficiência industrial.
- ✓ Apesar da maior produção e exportação de energia, houve uma redução da receita de energia, devido ao menor preço do PLD

ALAVANCAGEM

Dívida Líquida/EBITDA (UDM)



A Companhia mantém seu compromisso de desalavancagem e liability management, com **redução de 8%** da dívida líquida no último ano.

*UDM – Últimos Doze Meses

**Inclui MTM

Ptax 30/09/2019: USDBRL 4,16

Ptax 30/06/2019: USDBRL 3,83

NOSSOS VALORES



HUMILDADE



DISPONIBILIDADE



FRANQUEZA



DISCIPLINA



SIMPLICIDADE



DETERMINAÇÃO



ATTITUDE DE DONO

OBRIGADO



Eldorado Brasil

Eldorado Brasil Celulose

Relações com Investidores

Rodrigo Libaber –DRI

Camila Prieto

Tel: +55-11-2505-0258

Endereço: Av. Marginal Direita do Tietê, 500 São Paulo -SP
Brazil

E-mail: ri@eldoradobrasil.com.br

Website: <http://www.eldoradobrasil.com.br/Investors>