

RESULTADOS 2T19



Eldorado
Brasil

DESTAQUES DO TRIMESTRE



Volume de produção

432 MIL TONELADAS

-3% vs. 2T18



Receita Líquida de

R\$ 1.040 milhões

-9% vs. 2T18

DESTAQUES DO TRIMESTRE

EBITDA de

R\$ 569 MILHÕES

-28% vs. 2T18

margem EBITDA em **55%**



Lucro Líquido de


R\$ 254 MILHÕES

vs. prejuízo de R\$ 47
milhões no 2T18

DESTAQUES DO TRIMESTRE



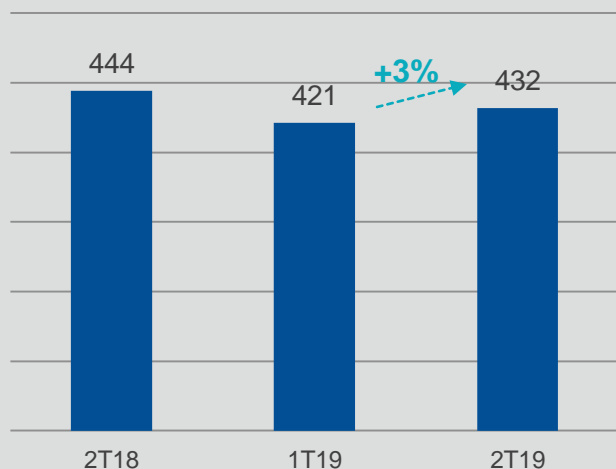
Dívida Líquida de
R\$ 6.082 MILHÕES
-R\$ 1.293 milhões vs. 2T18



Alavancagem de
2,07x EM R\$
e **2,02x** EM US\$

DESEMPENHO OPERACIONAL

Volume de produção (mil t)



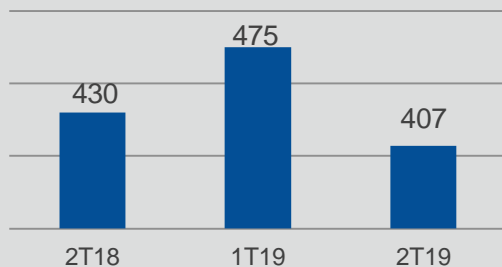
Produção no trimestre de

432 MIL TONELADAS

3% superior ao 1T19, mantendo o alto nível de produção e excelência operacional em nossa fábrica.

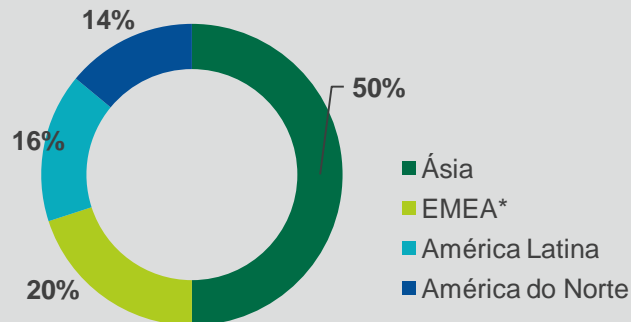
DESEMPENHO COMERCIAL

Volume de vendas (mil t)



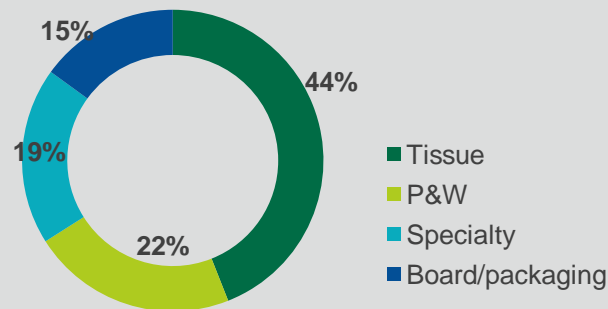
A empresa mantém o crescimento no segmento de **Tissue**, fechando o trimestre com **44% vs. 35% no 2T18**.

Vendas por Região 2T19



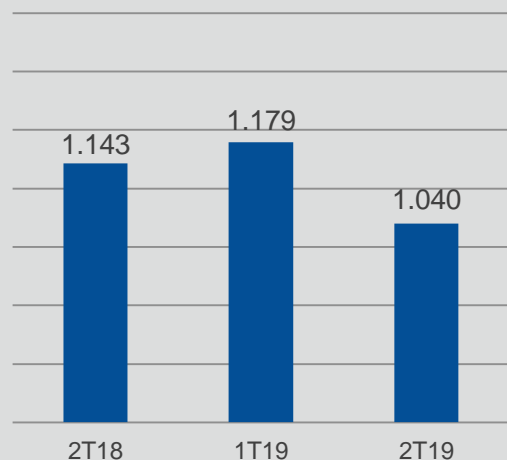
* EMEA: Europa, Oriente Médio, África

Vendas por Segmento 2T19



DESEMPENHO COMERCIAL

Receita Líquida (R\$ MM)

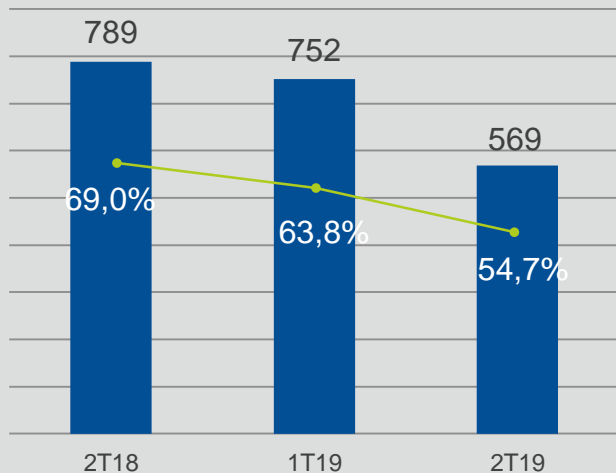


R\$ 1.040 milhões de Receita Líquida
12% inferior ao 1T19

Preço médio líquido em 2T19: **US\$ 637/t**

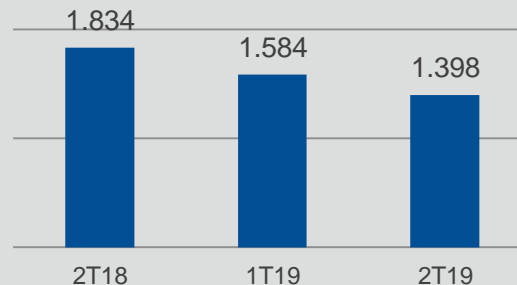
RESULTADO FINANCEIRO

EBITDA (R\$MM) e margem EBITDA (%)



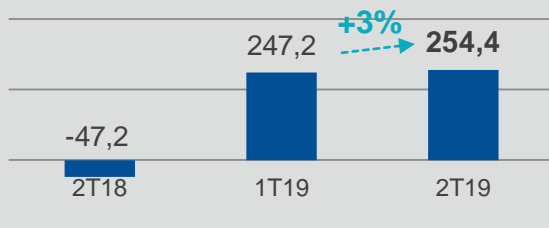
EBITDA de R\$ 569 milhões com margem de **54,7%**

EBITDA/tonelada vendida (R\$/t)

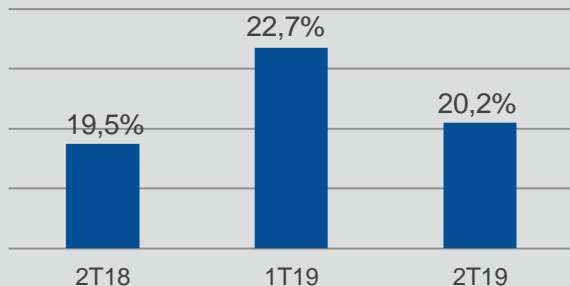


RESULTADO FINANCEIRO

Lucro Líquido (R\$ MM)



ROIC (%)

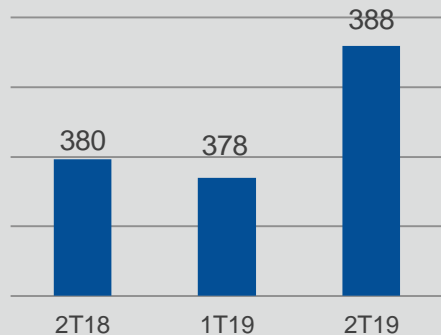


Lucro Líquido de **R\$ 254 milhões** no trimestre, 3% superior ao trimestre anterior.

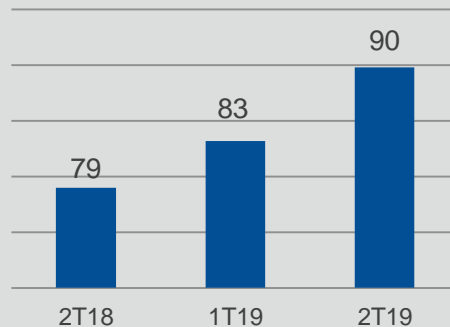
A empresa mantém o alto índice de retorno, encerrando o **2T19 com ROIC de 20,2%**.

Receita líquida com energia no 2T19 de R\$ 18 milhões

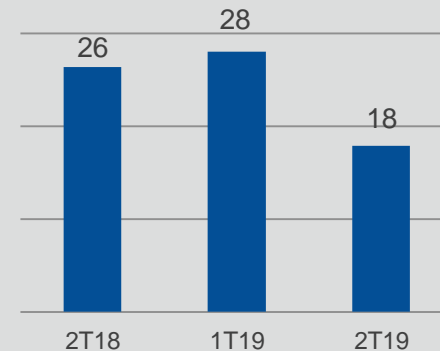
Geração de Energia
(mil MWh)



Exportação de Energia
(mil MWh)



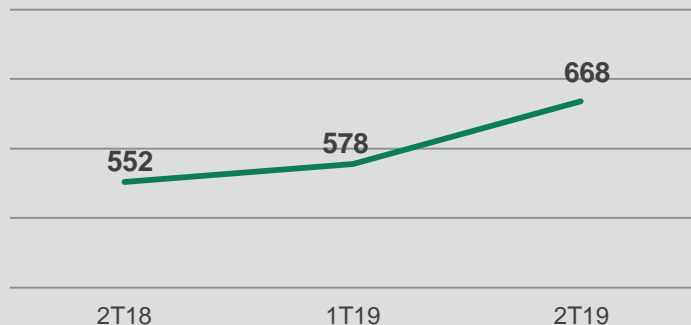
Receita de Energia
(R\$ milhões)



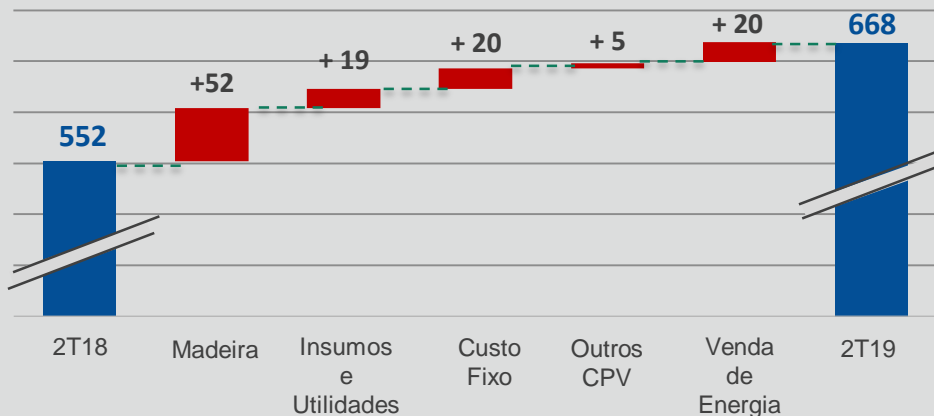
DESEMPENHO OPERACIONAL

Custo Caixa

Custo Caixa (R\$/t)



Variação 2T18 vs 2T19 (R\$/t)

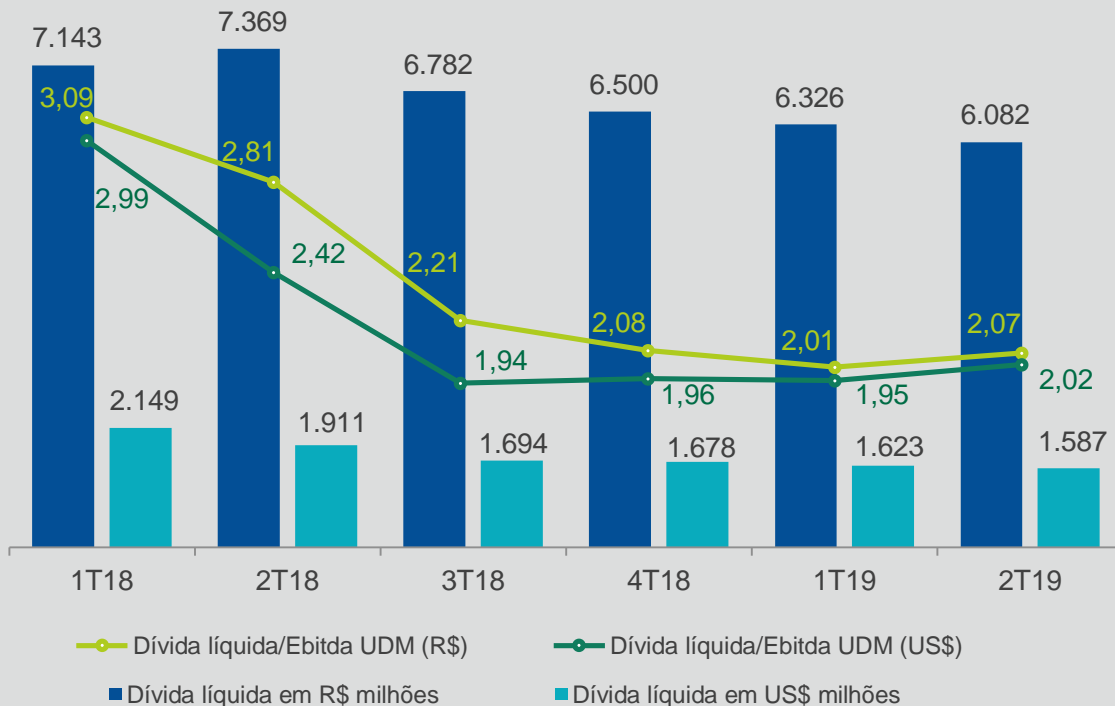


Variações do Custo Caixa 2T18 vs 2T19

- ✓ Redução da receita de energia, devido ao menor preço do PLD.
- ✓ Aumento de preço de insumos e utilidades, principalmente devido à valorização do dólar frente ao real.
- ✓ Maior custo de madeira devido ao mix do trimestre com maior volume de madeira de terceiros na composição, dentro da estratégia da empresa de maximizar a produtividade de suas florestas e uma maior eficiência industrial.

ALAVANCAGEM

Dívida Líquida/EBITDA (UDM)



A Companhia continua com seu compromisso de desalavancagem, **reduzindo em R\$ 220 milhões** sua dívida líquida com relação ao 1T19 e **em R\$ 1.293 milhões** vs. 2T18.

Com geração de caixa operacional de **R\$ 569 milhões** e FCL de **R\$ 254 milhões**.

*UDM – Últimos Doze Meses

**Inclui MTM

Compromisso de Integridade e Conformidade

- ✓ Departamento de Compliance subordinado a um Comitê de Ética - estrutura autônoma e independente
- ✓ Novo Programa de Compliance: prevenir, detectar, corrigir e fomentar
- ✓ Canal de denúncias reformulado – **Linha Ética** (Faça seu Papel!) – administrado por empresa terceirizada
- ✓ Novo **Código de Conduta**
- ✓ Contratação da **Ernst & Young**, auditores independentes, para avaliação do programa de compliance



NOSSOS VALORES




HUMILDADE



DISPONIBILIDADE



FRANQUEZA



DISCIPLINA



SIMPLICIDADE



DETERMINAÇÃO



ATTITUDE DE DONO

OBRIGADO



Eldorado
Brasil

Eldorado Brasil Celulose

Relações com Investidores

Rodrigo Libaber –DRI

Camila Prieto

Tel: +55-11-2505-0258

Endereço: Av. Marginal Direita do Tietê, 500 São Paulo -SP
Brazil

E-mail: ri@eldoradobrasil.com.br

Website: <http://www.eldoradobrasil.com.br/Investors>