

# Índice

## Dados da Empresa

Composição do Capital	1
-----------------------	---

## DFs Individuais

Balanço Patrimonial Ativo	2
---------------------------	---

Balanço Patrimonial Passivo	3
-----------------------------	---

Demonstração do Resultado	5
---------------------------	---

Demonstração do Resultado Abrangente	6
--------------------------------------	---

Demonstração do Fluxo de Caixa (Método Indireto)	7
--	---

## Demonstração das Mutações do Patrimônio Líquido

DMPL - 01/01/2021 à 30/09/2021	9
--------------------------------	---

DMPL - 01/01/2020 à 30/09/2020	10
--------------------------------	----

Demonstração de Valor Adicionado	11
----------------------------------	----

## DFs Consolidadas

Balanço Patrimonial Ativo	12
---------------------------	----

Balanço Patrimonial Passivo	13
-----------------------------	----

Demonstração do Resultado	14
---------------------------	----

Demonstração do Resultado Abrangente	15
--------------------------------------	----

Demonstração do Fluxo de Caixa (Método Indireto)	16
--	----

## Demonstração das Mutações do Patrimônio Líquido

DMPL - 01/01/2021 à 30/09/2021	18
--------------------------------	----

DMPL - 01/01/2020 à 30/09/2020	19
--------------------------------	----

Demonstração de Valor Adicionado	20
----------------------------------	----

Comentário do Desempenho	21
--------------------------	----

Notas Explicativas	38
--------------------	----

## Pareceres e Declarações

Relatório da Revisão Especial - Sem Ressalva	82
--	----

Declaração dos Diretores sobre as Demonstrações Financeiras	83
---	----

Declaração dos Diretores sobre o Relatório do Auditor Independente	84
--	----

**Dados da Empresa / Composição do Capital**

<b>Número de Ações (Unidade)</b>	<b>Trimestre Atual 30/09/2021</b>
<b>Do Capital Integralizado</b>	
Ordinárias	1.525.558.419
Preferenciais	0
<b>Total</b>	<b>1.525.558.419</b>
<b>Em Tesouraria</b>	
Ordinárias	0
Preferenciais	0
<b>Total</b>	<b>0</b>

**DFs Individuais / Balanço Patrimonial Ativo****(Reais Mil)**

<b>Código da Conta</b>	<b>Descrição da Conta</b>	<b>Trimestre Atual 30/09/2021</b>	<b>Exercício Anterior 31/12/2020</b>
1	Ativo Total	14.791.234	12.505.592
1.01	Ativo Circulante	2.036.773	1.310.419
1.01.01	Caixa e Equivalentes de Caixa	645.572	183.292
1.01.02	Aplicações Financeiras	10.404	0
1.01.02.01	Aplicações Financeiras Avaliadas a Valor Justo através do Resultado	10.404	0
1.01.02.01.02	Títulos Designados a Valor Justo	10.404	0
1.01.03	Contas a Receber	691.781	490.832
1.01.03.01	Clientes	691.781	490.832
1.01.04	Estoques	467.811	371.712
1.01.06	Tributos a Recuperar	119.540	182.101
1.01.06.01	Tributos Correntes a Recuperar	119.540	182.101
1.01.07	Despesas Antecipadas	45.520	34.045
1.01.07.01	Adiantamento a Fornecedores	45.520	34.045
1.01.08	Outros Ativos Circulantes	56.145	48.437
1.01.08.03	Outros	56.145	48.437
1.02	Ativo Não Circulante	12.754.461	11.195.173
1.02.01	Ativo Realizável a Longo Prazo	4.771.665	4.492.659
1.02.01.01	Aplicações Financeiras Avaliadas a Valor Justo através do Resultado	129.649	0
1.02.01.01.01	Títulos Designados a Valor Justo	129.649	0
1.02.01.06	Ativos Biológicos	3.338.824	3.004.369
1.02.01.07	Tributos Diferidos	124.000	286.114
1.02.01.07.01	Imposto de Renda e Contribuição Social Diferidos	124.000	286.114
1.02.01.10	Outros Ativos Não Circulantes	1.179.192	1.202.176
1.02.01.10.03	Tributos a Recuperar	990.110	1.040.225
1.02.01.10.04	Adiantamento a Fornecedores	178.895	149.762
1.02.01.10.05	Depósito, Cauções e Outros	9.878	9.944
1.02.01.10.06	Outros Ativos Não Circulantes	309	2.245
1.02.02	Investimentos	2.465.825	1.278.786
1.02.02.01	Participações Societárias	2.465.825	1.278.786
1.02.02.01.02	Participações em Controladas	2.465.825	1.278.786
1.02.03	Imobilizado	5.497.376	5.409.540
1.02.03.01	Imobilizado em Operação	4.839.435	4.726.008
1.02.03.02	Direito de Uso em Arrendamento	657.941	683.532
1.02.04	Intangível	19.595	14.188
1.02.04.01	Intangíveis	19.595	14.188
1.02.04.01.02	Software	19.595	14.188

**DFs Individuais / Balanço Patrimonial Passivo****(Reais Mil)**

<b>Código da Conta</b>	<b>Descrição da Conta</b>	<b>Trimestre Atual 30/09/2021</b>	<b>Exercício Anterior 31/12/2020</b>
2	Passivo Total	14.791.234	12.505.592
2.01	Passivo Circulante	4.051.879	6.286.817
2.01.01	Obrigações Sociais e Trabalhistas	177.990	122.474
2.01.01.02	Obrigações Trabalhistas	177.990	122.474
2.01.02	Fornecedores	307.282	281.300
2.01.02.01	Fornecedores Nacionais	307.282	281.300
2.01.03	Obrigações Fiscais	30.051	29.041
2.01.03.01	Obrigações Fiscais Federais	30.051	29.041
2.01.03.01.01	Imposto de Renda e Contribuição Social a Pagar	20.671	4.746
2.01.03.01.02	Obrigações Federais/Estaduais/Municipais	9.380	24.295
2.01.04	Empréstimos e Financiamentos	3.330.224	3.765.168
2.01.04.01	Empréstimos e Financiamentos	3.322.473	3.757.789
2.01.04.01.01	Em Moeda Nacional	409.034	345.147
2.01.04.01.02	Em Moeda Estrangeira	2.913.439	3.412.642
2.01.04.03	Financiamento por Arrendamento	7.750	7.379
2.01.05	Outras Obrigações	206.333	2.088.834
2.01.05.02	Outros	206.333	2.088.834
2.01.05.02.05	Empréstimos com Partes Relacionadas	17.581	1.887.692
2.01.05.02.06	Outros Passivos Circulantes	11.825	11.432
2.01.05.02.07	Arrendamentos a Pagar	176.786	186.742
2.01.05.02.08	Contas a Pagar Partes Relacionadas	141	2.968
2.02	Passivo Não Circulante	5.577.358	2.668.365
2.02.01	Empréstimos e Financiamentos	3.775.322	2.081.345
2.02.01.01	Empréstimos e Financiamentos	3.761.051	2.062.023
2.02.01.01.01	Em Moeda Nacional	1.350.815	554.360
2.02.01.01.02	Em Moeda Estrangeira	2.410.236	1.507.663
2.02.01.03	Financiamento por Arrendamento	14.271	19.322
2.02.02	Outras Obrigações	1.772.732	555.641
2.02.02.02	Outros	1.772.732	555.641
2.02.02.02.03	Fornecedores	0	523
2.02.02.02.04	Empréstimos com Partes Relacionadas	1.196.668	0
2.02.02.02.05	Arrendamentos a Pagar	559.963	555.118
2.02.02.02.06	Outros Passivos Não Circulantes	16.101	0
2.02.04	Provisões	29.304	31.379
2.02.04.01	Provisões Fiscais Previdenciárias Trabalhistas e Cíveis	29.304	31.379
2.02.04.01.01	Provisões Fiscais	2.194	1.216
2.02.04.01.02	Provisões Previdenciárias e Trabalhistas	23.791	22.963
2.02.04.01.04	Provisões Cíveis	2.986	6.872
2.02.04.01.05	Provisões Ambientais	333	328
2.03	Patrimônio Líquido	5.161.997	3.550.410
2.03.01	Capital Social Realizado	1.788.792	1.788.792
2.03.04	Reservas de Lucros	1.461.083	1.471.044
2.03.04.01	Reserva Legal	36.498	36.498
2.03.04.06	Reserva Especial para Dividendos Não Distribuídos	26.634	26.634
2.03.04.07	Reserva de Incentivos Fiscais	992.819	1.002.780
2.03.04.10	Reserva para Expansão	405.132	405.132

**DFs Individuais / Balanço Patrimonial Passivo****(Reais Mil)**

<b>Código da Conta</b>	<b>Descrição da Conta</b>	<b>Trimestre Atual 30/09/2021</b>	<b>Exercício Anterior 31/12/2020</b>
2.03.05	Lucros/Prejuízos Acumulados	1.537.975	0
2.03.07	Ajustes Acumulados de Conversão	374.147	290.574

**DFs Individuais / Demonstração do Resultado****(Reais Mil)**

<b>Código da Conta</b>	<b>Descrição da Conta</b>	<b>Trimestre Atual 01/07/2021 à 30/09/2021</b>	<b>Acumulado do Atual Exercício 01/01/2021 à 30/09/2021</b>	<b>Igual Trimestre do Exercício Anterior 01/07/2020 à 30/09/2020</b>	<b>Acumulado do Exercício Anterior 01/01/2020 à 30/09/2020</b>
3.01	Receita de Venda de Bens e/ou Serviços	1.066.625	3.040.676	972.529	2.583.877
3.02	Custo dos Bens e/ou Serviços Vendidos	-449.587	-1.374.013	-376.712	-1.210.568
3.03	Resultado Bruto	617.038	1.666.663	595.817	1.373.309
3.04	Despesas/Receitas Operacionais	-141.631	-382.313	-102.672	-147.344
3.04.01	Despesas com Vendas	-76.267	-222.746	-68.109	-189.025
3.04.02	Despesas Gerais e Administrativas	-65.364	-159.567	-51.426	-177.933
3.04.04	Outras Receitas Operacionais	0	70.444	0	24.295
3.04.04.02	Valor Justo do Ativo Biológico	0	0	0	24.295
3.04.05	Outras Despesas Operacionais	9.898	-50.621	-20.827	-18.022
3.04.06	Resultado de Equivalência Patrimonial	437.468	1.101.053	37.690	213.341
3.05	Resultado Antes do Resultado Financeiro e dos Tributos	0	0	493.145	1.225.965
3.06	Resultado Financeiro	-617.031	-677.181	-350.424	-2.462.515
3.06.01	Receitas Financeiras	3.607	6.224	2.383	9.705
3.06.01.01	Receitas Financeiras	3.607	6.224	2.383	9.705
3.06.02	Despesas Financeiras	-620.638	-683.405	-352.807	-2.472.220
3.06.02.01	Despesas Financeiras	-117.670	-382.246	-144.667	-455.311
3.06.02.02	Variação Cambial, Líquida	-502.968	-301.159	-208.140	-2.016.909
3.07	Resultado Antes dos Tributos sobre o Lucro	305.742	1.728.045	142.721	-1.236.550
3.08	Imposto de Renda e Contribuição Social sobre o Lucro	46.325	-200.031	-40.681	487.367
3.08.01	Corrente	-37.917	-37.917	-34.071	-34.071
3.08.02	Diferido	84.242	-162.114	-6.610	521.438
3.09	Resultado Líquido das Operações Continuadas	352.067	1.528.014	102.040	-749.183
3.11	Lucro/Prejuízo do Período	352.067	1.528.014	102.040	-749.183
3.99	Lucro por Ação - (Reais / Ação)				
3.99.01	Lucro Básico por Ação				
3.99.01.01	ON	0,23078	1,00161	0,07	-0,49

**DFs Individuais / Demonstração do Resultado Abrangente****(Reais Mil)**

<b>Código da Conta</b>	<b>Descrição da Conta</b>	<b>Trimestre Atual 01/07/2021 à 30/09/2021</b>	<b>Acumulado do Atual Exercício 01/01/2021 à 30/09/2021</b>	<b>Igual Trimestre do Exercício Anterior 01/07/2020 à 30/09/2020</b>	<b>Acumulado do Exercício Anterior 01/01/2020 à 30/09/2020</b>
4.01	Lucro Líquido do Período	352.067	1.528.014	102.040	-749.183
4.02	Outros Resultados Abrangentes	172.348	83.573	36.211	310.552
4.03	Resultado Abrangente do Período	524.415	1.611.587	138.251	-438.631

**DFs Individuais / Demonstração do Fluxo de Caixa (Método Indireto)****(Reais Mil)**

<b>Código da Conta</b>	<b>Descrição da Conta</b>	<b>Acumulado do Atual Exercício 01/01/2021 à 30/09/2021</b>	<b>Acumulado do Exercício Anterior 01/01/2020 à 30/09/2020</b>
6.01	Caixa Líquido Atividades Operacionais	1.412.535	1.228.526
6.01.01	Caixa Gerado nas Operações	1.522.093	1.452.326
6.01.01.01	Lucro/ Prejuízo do Período	1.528.014	-749.183
6.01.01.02	Depreciação e Amortização	194.742	175.239
6.01.01.03	Exaustão	109.928	117.890
6.01.01.05	Valor Residual de Bens do Ativo Imobilizado	3.160	2.214
6.01.01.06	Valor Justo do Ativo Biológico	-70.444	-24.295
6.01.01.07	Imposto de Renda e Contribuição Social Diferidos	162.114	-521.438
6.01.01.08	Imposto de Renda e Contribuição Social Correntes	37.917	34.071
6.01.01.09	Encargos Financeiros - Juros - Arrendamentos	210	328
6.01.01.10	Encargos Financeiros - Juros e Variação Cambial	471.521	1.898.756
6.01.01.11	Encargos Financeiros - Juros e Variação Cambial - Partes Relacionadas	149.349	755.564
6.01.01.12	Encargos financeiros - Juros sobre Aplicação Financeira	-4.349	0
6.01.01.13	Clientes - Variação Cambial	-21.840	-33.691
6.01.01.14	Provisão para Riscos Processuais	11.789	9.971
6.01.01.15	Reversão de Crédito Fiscal	56.528	0
6.01.01.17	Resultado de Equivalência Patrimonial	-1.101.053	-213.341
6.01.01.18	Provisão para Crédito de Liquidação Duvidosa	-5.493	241
6.01.02	Variações nos Ativos e Passivos	-43.783	-102.801
6.01.02.01	Contas a Receber de Clientes	-196.697	-254.110
6.01.02.02	Estoques	-58.008	-11.937
6.01.02.03	Impostos a Recuperar	56.148	-438
6.01.02.04	Adiantamentos a Fornecedores	-37.588	-4.123
6.01.02.06	Outros Ativos Circulantes e não Circulantes	-5.704	13.239
6.01.02.07	Fornecedores	158.996	142.623
6.01.02.08	Contas a Pagar Partes Relacionadas	-4.160	-3.003
6.01.02.10	Obrigações Trabalhistas e Sociais	55.516	13.045
6.01.02.11	Obrigações Fiscais	-14.915	12.130
6.01.02.12	Provisão para Riscos Processuais	-13.864	-5.460
6.01.02.13	Outros Passivos Circulantes e Não Circulantes	16.493	-4.767
6.01.03	Outros	-21.992	-18.918
6.01.03.01	Imposto de Renda e Contribuição Social Pagos	-21.992	-18.918
6.02	Caixa Líquido Atividades de Investimento	-689.424	-661.989
6.02.01	Aumento em Ativos Biológicos	-362.019	-253.869
6.02.02	Adições no Ativo Imobilizado e Intangível	-347.188	-417.620
6.02.03	Venda de Ativo Imobilizado	23.081	9.500
6.02.08	Aumento do Capital em Controladas	-3.298	0
6.03	Caixa Líquido Atividades de Financiamento	-304.614	-1.064.338
6.03.01	Empréstimos e Financiamentos Captados	2.951.840	446.758
6.03.02	Amortização de Empréstimos e Financiamentos - Principal	-1.905.739	-929.767
6.03.03	Amortização de Empréstimos e Financiamentos - Juros	-258.590	-308.347
6.03.04	Aplicações financeiras	-135.704	0
6.03.06	Amortização de Empréstimos Partes Relacionadas - Principal	-741.136	-40.619
6.03.07	Amortização de Empréstimos Partes Relacionadas - Juros	-80.323	-109.597



**DFs Individuais / Demonstração do Fluxo de Caixa (Método Indireto)****(Reais Mil)**

<b>Código da Conta</b>	<b>Descrição da Conta</b>	<b>Acumulado do Atual Exercício 01/01/2021 à 30/09/2021</b>	<b>Acumulado do Exercício Anterior 01/01/2020 à 30/09/2020</b>
6.03.09	Pagamento de Contratos de Arrendamentos	-134.962	-122.766
6.05	Aumento (Redução) de Caixa e Equivalentes	462.280	-395.720
6.05.01	Saldo Inicial de Caixa e Equivalentes	183.292	520.504
6.05.02	Saldo Final de Caixa e Equivalentes	645.572	124.784

**DFs Individuais / Demonstração das Mutações do Patrimônio Líquido / DMPL - 01/01/2021 à 30/09/2021****(Reais Mil)**

<b>Código da Conta</b>	<b>Descrição da Conta</b>	<b>Capital Social Integralizado</b>	<b>Reservas de Capital, Opções Outorgadas e Ações em Tesouraria</b>	<b>Reservas de Lucro</b>	<b>Lucros ou Prejuízos Acumulados</b>	<b>Outros Resultados Abrangentes</b>	<b>Patrimônio Líquido</b>
5.01	Saldos Iniciais	1.788.792	0	1.471.044	0	290.574	3.550.410
5.03	Saldos Iniciais Ajustados	1.788.792	0	1.471.044	0	290.574	3.550.410
5.05.01	Lucro Líquido do Período	0	0	0	1.528.014	0	1.528.014
5.05.02.04	Ajustes de Conversão do Período	0	0	0	0	83.573	83.573
5.06.01	Constituição de Reservas	0	0	-9.961	9.961	0	0
5.07	Saldos Finais	1.788.792	0	1.461.083	1.537.975	374.147	5.161.997

**DFs Individuais / Demonstração das Mutações do Patrimônio Líquido / DMPL - 01/01/2020 à 30/09/2020****(Reais Mil)**

<b>Código da Conta</b>	<b>Descrição da Conta</b>	<b>Capital Social Integralizado</b>	<b>Reservas de Capital, Opções Outorgadas e Ações em Tesouraria</b>	<b>Reservas de Lucro</b>	<b>Lucros ou Prejuízos Acumulados</b>	<b>Outros Resultados Abrangentes</b>	<b>Patrimônio Líquido</b>
5.01	Saldos Iniciais	1.788.792	0	1.579.455	0	81.171	3.449.418
5.03	Saldos Iniciais Ajustados	1.788.792	0	1.579.455	0	81.171	3.449.418
5.05	Resultado Abrangente Total	0	0	0	-749.183	310.552	-438.631
5.05.01	Lucro Líquido do Período	0	0	0	-749.183	0	-749.183
5.05.02	Outros Resultados Abrangentes	0	0	0	0	310.552	310.552
5.05.02.04	Ajustes de Conversão do Período	0	0	0	0	310.552	310.552
5.07	Saldos Finais	1.788.792	0	1.579.455	-749.183	391.723	3.010.787

**DFs Individuais / Demonstração de Valor Adicionado****(Reais Mil)**

<b>Código da Conta</b>	<b>Descrição da Conta</b>	<b>Acumulado do Atual Exercício 01/01/2021 à 30/09/2021</b>	<b>Acumulado do Exercício Anterior 01/01/2020 à 30/09/2020</b>
7.01	Receitas	3.327.822	2.738.950
7.01.01	Vendas de Mercadorias, Produtos e Serviços	3.203.146	2.678.982
7.01.02	Outras Receitas	83.269	24.630
7.01.03	Receitas refs. à Construção de Ativos Próprios	35.914	35.097
7.01.04	Provisão/Reversão de Créds. Liquidação Duvidosa	5.493	241
7.02	Insumos Adquiridos de Terceiros	-1.080.600	-996.534
7.02.01	Custos Prods., Mercs. e Servs. Vendidos	-625.801	-596.436
7.02.02	Materiais, Energia, Servs. de Terceiros e Outros	-454.799	-400.098
7.03	Valor Adicionado Bruto	2.247.222	1.742.416
7.04	Retenções	-304.670	-260.710
7.04.01	Depreciação, Amortização e Exaustão	-304.670	-260.710
7.05	Valor Adicionado Líquido Produzido	1.942.552	1.481.706
7.06	Vlr Adicionado Recebido em Transferência	1.107.277	221.264
7.06.01	Resultado de Equivalência Patrimonial	1.101.053	213.341
7.06.02	Receitas Financeiras	6.224	7.923
7.07	Valor Adicionado Total a Distribuir	3.049.829	1.702.970
7.08	Distribuição do Valor Adicionado	3.049.829	1.702.970
7.08.01	Pessoal	240.213	207.876
7.08.01.01	Remuneração Direta	132.634	108.186
7.08.01.02	Benefícios	88.713	83.425
7.08.01.03	F.G.T.S.	18.866	16.265
7.08.02	Impostos, Taxas e Contribuições	497.043	-321.333
7.08.02.01	Federais	345.102	-394.347
7.08.02.02	Estaduais	151.941	73.014
7.08.03	Remuneração de Capitais de Terceiros	784.559	2.565.610
7.08.03.01	Juros	674.917	2.472.086
7.08.03.02	Aluguéis	109.398	93.422
7.08.03.03	Outras	244	102
7.08.04	Remuneração de Capitais Próprios	1.528.014	-749.183
7.08.04.03	Lucros Retidos / Prejuízo do Período	1.528.014	-749.183

**DFs Consolidadas / Balanço Patrimonial Ativo****(Reais Mil)**

<b>Código da Conta</b>	<b>Descrição da Conta</b>	<b>Trimestre Atual 30/09/2021</b>	<b>Exercício Anterior 31/12/2020</b>
1	Ativo Total	13.798.934	12.712.217
1.01	Ativo Circulante	3.151.623	2.475.558
1.01.01	Caixa e Equivalentes de Caixa	1.223.665	888.014
1.01.02	Aplicações Financeiras	10.404	62.392
1.01.02.01	Aplicações Financeiras Avaliadas a Valor Justo através do Resultado	10.404	62.392
1.01.02.01.02	Títulos Designados a Valor Justo	10.404	62.392
1.01.03	Contas a Receber	1.017.511	712.377
1.01.03.01	Clientes	1.017.511	712.377
1.01.04	Estoques	673.063	544.885
1.01.06	Tributos a Recuperar	123.385	184.317
1.01.06.01	Tributos Correntes a Recuperar	123.385	184.317
1.01.07	Despesas Antecipadas	103.595	83.573
1.01.07.01	Adiantamentos a fornecedores	45.520	34.045
1.01.07.02	Outros ativos circulantes	58.075	49.528
1.02	Ativo Não Circulante	10.647.311	10.236.659
1.02.01	Ativo Realizável a Longo Prazo	4.805.071	4.493.545
1.02.01.01	Aplicações Financeiras Avaliadas a Valor Justo através do Resultado	162.286	0
1.02.01.06	Ativos Biológicos	3.338.824	3.004.369
1.02.01.07	Tributos Diferidos	124.000	286.114
1.02.01.07.01	Imposto de Renda e Contribuição Social Diferidos	124.000	286.114
1.02.01.10	Outros Ativos Não Circulantes	1.179.961	1.203.062
1.02.01.10.03	Tributos a Recuperar	990.124	1.040.225
1.02.01.10.04	Adiantamentos a Fornecedores	178.895	149.762
1.02.01.10.05	Depósitos, Cauções e Outros	10.606	10.786
1.02.01.10.06	Outros Ativos Não Circulantes	336	2.289
1.02.03	Imobilizado	5.754.153	5.665.267
1.02.03.01	Imobilizado em Operação	4.851.120	4.737.854
1.02.03.02	Direito de Uso em Arrendamento	903.033	927.413
1.02.04	Intangível	88.087	77.847
1.02.04.01	Intangíveis	88.087	77.847
1.02.04.01.01	Contrato de Concessão	58.821	53.077
1.02.04.01.02	Software	19.635	14.254
1.02.04.01.03	Mais valia pelo direito de uso da concessão de movimentação portuária	9.631	10.516

**DFs Consolidadas / Balanço Patrimonial Passivo****(Reais Mil)**

<b>Código da Conta</b>	<b>Descrição da Conta</b>	<b>Trimestre Atual 30/09/2021</b>	<b>Exercício Anterior 31/12/2020</b>
2	Passivo Total	13.798.934	12.712.217
2.01	Passivo Circulante	4.099.945	6.339.292
2.01.01	Obrigações Sociais e Trabalhistas	184.713	129.045
2.01.01.02	Obrigações Trabalhistas	184.713	129.045
2.01.02	Fornecedores	297.050	266.603
2.01.02.01	Fornecedores Nacionais	297.050	266.603
2.01.03	Obrigações Fiscais	37.062	28.267
2.01.03.01	Obrigações Fiscais Federais	37.062	28.267
2.01.03.01.01	Imposto de Renda e Contribuição Social a Pagar	26.008	1.272
2.01.03.01.02	Obrigações Federais/Estaduais/Municipais	11.054	26.995
2.01.04	Empréstimos e Financiamentos	3.340.468	5.645.612
2.01.04.01	Empréstimos e Financiamentos	3.332.718	5.638.233
2.01.04.01.01	Em Moeda Nacional	419.280	345.148
2.01.04.01.02	Em Moeda Estrangeira	2.913.438	5.293.085
2.01.04.03	Financiamento por Arrendamento	7.750	7.379
2.01.05	Outras Obrigações	240.652	269.765
2.01.05.02	Outros	240.652	269.765
2.01.05.02.06	Outros Passivos Circulantes	39.898	55.560
2.01.05.02.07	Arrendamentos a Pagar	200.613	212.489
2.01.05.02.08	Contas a Pagar Partes Relacionadas	141	1.716
2.02	Passivo Não Circulante	4.536.992	2.822.515
2.02.01	Empréstimos e Financiamentos	3.775.322	2.081.345
2.02.01.01	Empréstimos e Financiamentos	3.761.051	2.062.023
2.02.01.01.01	Em Moeda Nacional	1.350.815	554.360
2.02.01.01.02	Em Moeda Estrangeira	2.410.236	1.507.663
2.02.01.03	Financiamento por Arrendamento	14.271	19.322
2.02.02	Outras Obrigações	731.820	709.320
2.02.02.02	Outros	731.820	709.320
2.02.02.02.03	Fornecedores	0	523
2.02.02.02.05	Arrendamentos a Pagar	715.719	708.797
2.02.02.02.06	Outros Passivos Não Circulantes	16.101	0
2.02.04	Provisões	29.850	31.850
2.02.04.01	Provisões Fiscais Previdenciárias Trabalhistas e Cíveis	29.850	31.850
2.02.04.01.01	Provisões Fiscais	2.194	1.216
2.02.04.01.02	Provisões Previdenciárias e Trabalhistas	24.337	23.434
2.02.04.01.04	Provisões Cíveis	2.986	6.872
2.02.04.01.05	Provisões Ambientais	333	328
2.03	Patrimônio Líquido Consolidado	5.161.997	3.550.410
2.03.01	Capital Social Realizado	1.788.792	1.788.792
2.03.04	Reservas de Lucros	1.461.083	1.471.044
2.03.04.01	Reserva Legal	36.498	36.498
2.03.04.06	Reserva Especial para Dividendos Não Distribuídos	26.634	26.634
2.03.04.07	Reserva de Incentivos Fiscais	992.819	1.002.780
2.03.04.10	Reserva para Expansão	405.132	405.132
2.03.05	Lucros/Prejuízos Acumulados	1.537.975	0
2.03.07	Ajustes Acumulados de Conversão	374.147	290.574

**DFs Consolidadas / Demonstração do Resultado****(Reais Mil)**

<b>Código da Conta</b>	<b>Descrição da Conta</b>	<b>Trimestre Atual 01/07/2021 à 30/09/2021</b>	<b>Acumulado do Atual Exercício 01/01/2021 à 30/09/2021</b>	<b>Igual Trimestre do Exercício Anterior 01/07/2020 à 30/09/2020</b>	<b>Acumulado do Exercício Anterior 01/01/2020 à 30/09/2020</b>
3.01	Receita de Venda de Bens e/ou Serviços	1.599.727	4.476.324	1.140.150	3.248.569
3.02	Custo dos Bens e/ou Serviços Vendidos	-449.365	-1.364.809	-399.041	-1.338.854
3.03	Resultado Bruto	0	0	741.109	1.909.715
3.04	Despesas/Receitas Operacionais	-232.267	-692.711	-246.454	-675.656
3.04.01	Despesas com Vendas	-171.545	-539.195	-170.269	-491.297
3.04.02	Despesas Gerais e Administrativas	-70.458	-173.294	-55.348	-189.604
3.04.04	Outras Receitas Operacionais	0	70.444	0	24.295
3.04.04.02	Valor Justo do Ativo Biológico	0	0	0	24.295
3.04.05	Outras Despesas Operacionais	9.736	-50.666	-20.837	-19.050
3.05	Resultado Antes do Resultado Financeiro e dos Tributos	918.095	2.418.804	494.655	1.234.059
3.06	Resultado Financeiro	0	0	-352.529	-2.467.661
3.06.01	Receitas Financeiras	4.508	10.192	3.523	12.889
3.06.01.01	Receitas Financeiras	4.508	10.192	3.523	12.889
3.06.02	Despesas Financeiras	-614.921	-687.867	-356.052	-2.480.550
3.06.02.01	Despesas Financeiras	-111.857	-386.702	-147.562	-463.068
3.06.02.02	Variação Cambial, Líquida	-503.064	-301.165	-208.490	-2.017.482
3.07	Resultado Antes dos Tributos sobre o Lucro	0	0	142.126	-1.233.602
3.08	Imposto de Renda e Contribuição Social sobre o Lucro	44.385	-213.115	-40.086	484.419
3.08.01	Corrente	-39.857	-51.001	-33.476	-37.019
3.08.02	Diferido	84.242	-162.114	-6.610	521.438
3.09	Resultado Líquido das Operações Continuadas	352.067	1.528.014	102.040	-749.183
3.11	Lucro/Prejuízo Consolidado do Período	352.067	1.528.014	102.040	-749.183
3.11.01	Atribuído a Sócios da Empresa Controladora	352.067	1.528.014	102.040	-749.183
3.99	Lucro por Ação - (Reais / Ação)				
3.99.01	Lucro Básico por Ação				
3.99.01.01	ON	0,23078	1,00161	0,07	-0,49

**DFs Consolidadas / Demonstração do Resultado Abrangente****(Reais Mil)**

<b>Código da Conta</b>	<b>Descrição da Conta</b>	<b>Trimestre Atual 01/07/2021 à 30/09/2021</b>	<b>Acumulado do Atual Exercício 01/01/2021 à 30/09/2021</b>	<b>Igual Trimestre do Exercício Anterior 01/07/2020 à 30/09/2020</b>	<b>Acumulado do Exercício Anterior 01/01/2020 à 30/09/2020</b>
4.01	Lucro Líquido Consolidado do Período	352.067	1.528.014	102.040	-749.183
4.02	Outros Resultados Abrangentes	172.348	83.573	36.211	310.552
4.03	Resultado Abrangente Consolidado do Período	524.415	1.611.587	138.251	-438.631
4.03.01	Atribuído a Sócios da Empresa Controladora	524.415	1.611.587	138.251	-438.631



**DFs Consolidadas / Demonstração do Fluxo de Caixa (Método Indireto)****(Reais Mil)**

<b>Código da Conta</b>	<b>Descrição da Conta</b>	<b>Acumulado do Atual Exercício 01/01/2021 à 30/09/2021</b>	<b>Acumulado do Exercício Anterior 01/01/2020 à 30/09/2020</b>
6.01	Caixa Líquido Atividades Operacionais	2.461.749	1.709.806
6.01.01	Caixa Gerado nas Operações	2.647.372	1.683.950
6.01.01.01	Lucro/Prejuízo do Período	1.528.014	-749.183
6.01.01.02	Depreciação e Amortização	199.774	186.502
6.01.01.03	Exaustão	108.772	122.371
6.01.01.05	Valor Residual de Bens Baixados do Ativo Imobilizado	3.203	2.299
6.01.01.06	Valor Justo do Ativo Biológico	-70.444	-24.295
6.01.01.07	Imposto de renda e contribuição social diferidos	162.114	-521.438
6.01.01.08	Imposto de Renda e Contribuição Social Correntes	51.001	37.019
6.01.01.09	Encargos Financeiros - Juros - Arrendamentos	617	505
6.01.01.10	Encargos Financeiros - Juros e Variação Cambial	502.001	2.653.252
6.01.01.11	Encargos Financeiros - Juros e Variação Cambial - Partes Relacionadas	126.683	0
6.01.01.12	Encargos financeiros - Juros sobre Aplicação Financeira	-5.111	0
6.01.01.13	Clientes - variação cambial	-21.840	-33.691
6.01.01.14	Provisão para Riscos Processuais	11.864	10.368
6.01.01.15	Reversão de Crédito Fiscal	56.528	0
6.01.01.18	Provisão para Crédito de Liquidação Duvidosa	-5.804	241
6.01.02	Variações nos Ativos e Passivos	-159.822	57.438
6.01.02.01	Contas a Receber de Clientes	-276.617	-5.469
6.01.02.02	Estoques	-76.274	99.443
6.01.02.03	Impostos a Recuperar	54.317	9.515
6.01.02.04	Adiantamentos e Fornecedores	-37.583	-1.934
6.01.02.06	Outros Ativos Circulantes e Não Circulantes	-6.297	15.099
6.01.02.07	Fornecedores	159.952	-46.184
6.01.02.09	Contas a Pagar Partes Relacionadas	-2.950	-3.003
6.01.02.10	Obrigações Trabalhistas e Sociais	55.514	10.276
6.01.02.11	Obrigações Fiscais	-16.272	5.967
6.01.02.12	Provisão para Riscos Processuais	-13.864	-5.460
6.01.02.13	Outros Passivos Circulantes e Não Circulantes	252	-20.812
6.01.03	Outros	-25.801	-31.582
6.01.03.01	Imposto de Renda e Contribuição Social Pagos	-25.801	-31.582
6.02	Caixa Líquido Atividades de Investimento	-728.918	-647.258
6.02.01	Aumento em Ativos Biológicos	-362.019	-253.869
6.02.02	Adições no Ativo Imobilizado e Intangível	-358.302	-418.241
6.02.03	Venda de Ativo Imobilizado	23.081	9.500
6.02.04	Aplicações financeiras	-31.678	0
6.02.05	Resgate de aplicações financeiras	0	15.352
6.03	Caixa Líquido Atividades de Financiamento	-1.359.644	-1.066.267
6.03.01	Empréstimos e Financiamentos Captados	2.961.957	446.758
6.03.02	Amortização de Empréstimos e Financiamentos - Principal	-3.738.435	-995.347
6.03.03	Amortização de Empréstimos e Financiamentos - Juros	-336.690	-394.169
6.03.04	Aplicações financeiras	-885.532	0
6.03.05	Resgate de aplicações financeiras	776.132	0
6.03.07	Pagamento de Contratos de Arrendamentos	-137.076	-123.509
6.04	Variação Cambial s/ Caixa e Equivalentes	-37.536	220.928

**DFs Consolidadas / Demonstração do Fluxo de Caixa (Método Indireto)****(Reais Mil)**

<b>Código da Conta</b>	<b>Descrição da Conta</b>	<b>Acumulado do Atual Exercício 01/01/2021 à 30/09/2021</b>	<b>Acumulado do Exercício Anterior 01/01/2020 à 30/09/2020</b>
6.05	Aumento (Redução) de Caixa e Equivalentes	335.651	217.209
6.05.01	Saldo Inicial de Caixa e Equivalentes	888.014	840.010
6.05.02	Saldo Final de Caixa e Equivalentes	1.223.665	1.057.219

**DFs Consolidadas / Demonstração das Mutações do Patrimônio Líquido / DMPL - 01/01/2021 à 30/09/2021****(Reais Mil)**


Código da Conta	Descrição da Conta	Capital Social Integralizado	Reservas de Capital, Opções Outorgadas e Ações em Tesouraria	Reservas de Lucro	Lucros ou Prejuízos Acumulados	Outros Resultados Abrangentes	Patrimônio Líquido	Participação dos Não Controladores	Patrimônio Líquido Consolidado
5.01	Saldos Iniciais	1.788.792	0	1.471.044	0	290.574	3.550.410	0	3.550.410
5.03	Saldos Iniciais Ajustados	1.788.792	0	1.471.044	0	290.574	3.550.410	0	3.550.410
5.05.01	Lucro Líquido do Período	0	0	0	1.528.014	0	1.528.014	0	1.528.014
5.05.02.04	Ajustes de Conversão do Período	0	0	0	0	83.573	83.573	0	83.573
5.06.01	Constituição de Reservas	0	0	-9.961	9.961	0	0	0	0
5.07	Saldos Finais	1.788.792	0	1.461.083	1.537.975	374.147	5.161.997	0	5.161.997

**DFs Consolidadas / Demonstração das Mutações do Patrimônio Líquido / DMPL - 01/01/2020 à 30/09/2020****(Reais Mil)**

Código da Conta	Descrição da Conta	Capital Social Integralizado	Reservas de Capital, Opções Outorgadas e Ações em Tesouraria	Reservas de Lucro	Lucros ou Prejuízos Acumulados	Outros Resultados Abrangentes	Patrimônio Líquido	Participação dos Não Controladores	Patrimônio Líquido Consolidado
5.01	Saldos Iniciais	1.788.792	0	1.579.455	0	81.171	3.449.418	0	3.449.418
5.03	Saldos Iniciais Ajustados	1.788.792	0	1.579.455	0	81.171	3.449.418	0	3.449.418
5.05	Resultado Abrangente Total	0	0	0	-749.183	310.552	-438.631	0	-438.631
5.05.01	Lucro Líquido do Período	0	0	0	-749.183	0	-749.183	0	-749.183
5.05.02	Outros Resultados Abrangentes	0	0	0	0	310.552	310.552	0	310.552
5.05.02.04	Ajustes de Conversão do Período	0	0	0	0	310.552	310.552	0	310.552
5.07	Saldos Finais	1.788.792	0	1.579.455	-749.183	391.723	3.010.787	0	3.010.787

**DFs Consolidadas / Demonstração de Valor Adicionado****(Reais Mil)**

<b>Código da Conta</b>	<b>Descrição da Conta</b>	<b>Acumulado do Atual Exercício 01/01/2021 à 30/09/2021</b>	<b>Acumulado do Exercício Anterior 01/01/2020 à 30/09/2020</b>
7.01	Receitas	4.764.917	3.403.872
7.01.01	Vendas de Mercadorias, Produtos e Serviços	4.639.808	3.344.701
7.01.02	Outras Receitas	83.391	23.833
7.01.03	Receitas refs. à Construção de Ativos Próprios	35.914	35.097
7.01.04	Provisão/Reversão de Créds. Liquidação Duvidosa	5.804	241
7.02	Insumos Adquiridos de Terceiros	-1.374.445	-1.403.726
7.02.01	Custos Prods., Mercs. e Servs. Vendidos	-606.824	-702.964
7.02.02	Materiais, Energia, Servs. de Terceiros e Outros	-767.621	-700.762
7.03	Valor Adicionado Bruto	3.390.472	2.000.146
7.04	Retenções	-308.546	-276.455
7.04.01	Depreciação, Amortização e Exaustão	-308.546	-276.455
7.05	Valor Adicionado Líquido Produzido	3.081.926	1.723.691
7.06	Vlr Adicionado Recebido em Transferência	10.192	11.107
7.06.02	Receitas Financeiras	10.192	11.107
7.07	Valor Adicionado Total a Distribuir	3.092.118	1.734.798
7.08	Distribuição do Valor Adicionado	3.092.118	1.734.798
7.08.01	Pessoal	259.004	224.254
7.08.01.01	Remuneração Direta	143.193	117.478
7.08.01.02	Benefícios	95.502	89.132
7.08.01.03	F.G.T.S.	20.309	17.644
7.08.02	Impostos, Taxas e Contribuições	513.229	-315.715
7.08.02.01	Federais	359.969	-389.988
7.08.02.02	Estaduais	152.246	73.245
7.08.02.03	Municipais	1.014	1.028
7.08.03	Remuneração de Capitais de Terceiros	791.871	2.575.442
7.08.03.01	Juros	664.227	2.466.085
7.08.03.02	Aluguéis	112.366	94.924
7.08.03.03	Outras	15.278	14.433
7.08.04	Remuneração de Capitais Próprios	1.528.014	-749.183
7.08.04.03	Lucros Retidos / Prejuízo do Período	1.528.014	-749.183



## Alavancagem financeira atinge menor nível histórico.

### Receita Líquida recorde de R\$ 1,6 bi

40% superior ao 3T20.

### EBITDA Ajustado de R\$ 1,0 bi

64% superior ao 3T20. Margem EBITDA de 63% vs. 53% no 3T20.

### Lucro Líquido de R\$ 352 milhões

245% superior ao 3T20.

### Fluxo de caixa livre de R\$ 508 milhões

vs. R\$ 299 milhões no 3T20.

### Alavancagem financeira em 1,74x

Comparado à 4,28x no 3T20.

### Custo caixa sem parada de R\$ 578/t

6% inferior ao 3T20.



# Resultados 3T21

Indicadores	Unidade	3T21	2T21	3T20	3T21 vs 2T21	3T21 vs 3T20	9m21	9m20	9m21 vs 9m20
Produção Celulose	Mil ton	416	461	470	-10%	-11%	1.316	1.307	1%
Vendas Celulose	Mil ton	408	437	470	-7%	-13%	1.288	1.335	-4%
Receita Líquida	R\$ milhões	1.600	1.570	1.140	2%	40%	4.476	3.248	38%
Custo Caixa	R\$/ton	578	693	612	-17%	-6%	684	603	13%
EBITDA ajustado	R\$ milhões	1.006	1.010	614	0%	64%	2.713	1.533	77%
Margem EBITDA	%	62,9%	64,3%	53,9%	-1,5%	9,0%	60,6%	47,2%	13,4%
Despesas Financeiras, Líquidas	R\$ milhões	(107)	(138)	(144)	-22%	-26%	(376)	(450)	-16%
Variação Cambial	R\$ milhões	(503)	828	(209)	n/a	141%	(301)	(2.018)	-85%
Lucro (Prejuízo) Líquido	R\$ milhões	352	1.161	102	-70%	245%	1.528	(749)	n/a
FCL Ajustado	R\$ milhões	508	551	299	-8%	70%	1.548	772	101%
Dívida Líquida	R\$ milhões	5.719	5.877	7.398	-3%	-23%	5.719	7.398	-23%
Dívida Líquida / EBITDA ajustado (R\$)	x	1,74x	2,03x	4,28x	-0,29x	-2,54x	1,74x	4,28x	-2,54x
Dívida Líquida/ EBITDA ajustado (US\$)	x	1,71x	2,18x	3,66x	-0,47x	-1,95x	1,71x	3,66x	-1,95x

## Panorama do Mercado

A medida que a economia global se ajustava ao arrefecimento da pandemia de COVID-19, seus desdobramentos seguiram afetando o comportamento dos mercados em geral. O mercado de fretes internacionais, segue desbalanceado, a partir dos constantes congestionamentos nos diversos portos ao redor do Mundo, provocando atrasos diversos nas entregas, alterando as dinâmicas dos segmentos de Papel e Celulose e “desglobalizando” a demanda.

Na China, a inviabilização de exportações de Papel, em face do aumento exacerbado nos valores de fretes dos containers naquela região, pressionou sua oferta e, por conseguinte, seus preços, somados à sazonalidade, experimentaram ajustes ao longo do trimestre, influenciando os preços da celulose a região. Na mesma direção, incertezas em relação às novas “cotas” de consumo energético impostas pelos governos locais, racionaliza a capacidade utilizada no setor, possibilitando que os preços de papel comecem a esboçar uma recuperação, a partir dos anúncios de aumento de preços verificados ao final do trimestre.

Já nos continentes Europeu e Norte Americano, onde a retomada econômica demorou mais para entrar em marcha, observamos uma demanda sólida e crescente nos diversos setores consumidores de celulose, com destaque aos segmentos de imprimir e escrever e especialidades, que experimentaram aumento de demanda e por consequência aumento dos preços, uma vez que não se verificou a entrada de produtos asiáticos de forma relevante nestes mercados. Dessa forma, mesmo com seus custos pressionados por uma inflação mais generalizada, com destaques para energia, tem se verificado um esforço muito importante na direção de aumento de preços de papel em todos os segmentos, suportados pela demanda muito positiva e pelos custos crescentes de produção, ratificando a manutenção dos preços de celulose em níveis elevados por um período mais longo, fruto da localização dos mercados via um maior isolamento dos continentes causado pelo desbalanceamento do mercado mundial de fretes internacional.



# Resultados 3T21

## Produção e Vendas

A produção de celulose no 3T21 foi de 416 mil toneladas que representa uma redução de 9,8% e 11,5% na comparação com o 2T21 e 3T20, respectivamente. A redução da produção é explicada pela parada programada de manutenção que ocorreu durante esse trimestre.

Volume (mil toneladas)	3T21	2T21	3T20	3T21 vs 2T21	3T21 vs 3T20	9m21	9m20	9M21 vs 9M20
Produção	416	461	470	-10%	-11%	1.316	1.307	1%
Vendas	408	437	470	-7%	-13%	1.288	1.336	-4%

O volume de vendas encerrou o 3T21 em 408 mil toneladas, marca que está 6,6% abaixo do 2T21 e 13,2% inferior ao 3T20 em decorrência à realização da parada programada de manutenção da fábrica, conforme informado anteriormente.

## Receita Líquida e Lucro Bruto

Receita Líquida (R\$ milhões)	3T21	2T21	3T20	3T21 vs 2T21	3T21 vs 3T20	9m21	9m20	9m21 vs 9m20
Mercado Interno	356	267	125	33%	185%	795	368	116%
Mercado Externo	1.244	1.303	1.015	-5%	23%	3.681	2.880	28%
<b>Receita Líquida Total</b>	<b>1.600</b>	<b>1.570</b>	<b>1.140</b>	<b>2%</b>	<b>40%</b>	<b>4.476</b>	<b>3.248</b>	<b>38%</b>
CPV(Custo do Produto Vendido)	(450)	(456)	(399)	-1%	13%	(1.365)	(1.338)	2%
<b>Lucro Bruto</b>	<b>1.150</b>	<b>1.114</b>	<b>741</b>	<b>3%</b>	<b>55%</b>	<b>3.111</b>	<b>1.910</b>	<b>63%</b>

A receita líquida do período representa novo recorde histórico para a companhia, ao alcançar a marca de R\$ 1,6 bilhão, 2% maior que o 2T21 e 40% acima do 3T20, acompanhando a valorização da celulose. No período, o preço da tonelada esteve em US\$ 682, 6% acima dos US\$ 646 do 2T21 e 40% maior que os US\$ 456 registrados no 3T20.

O custo dos produtos vendidos (CPV) apesar de apresentar uma redução em relação ao trimestre anterior, foi impactado por uma série de aumentos nos insumos e energéticos, com destaque para a soda cáustica, gás natural e óleo combustível.

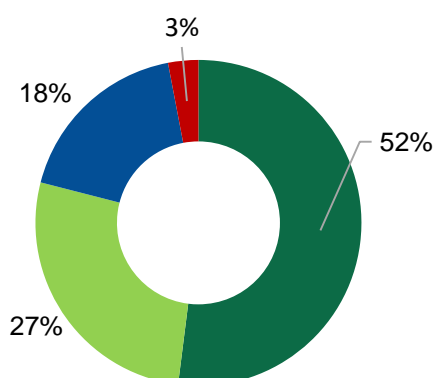
O lucro bruto encerrou o trimestre em R\$ 1.150 milhões, um aumento de 3% e 55% em relação ao 2T21 e 3T20, respectivamente, impulsionado também pelos melhores preços de celulose.



## Custo Caixa

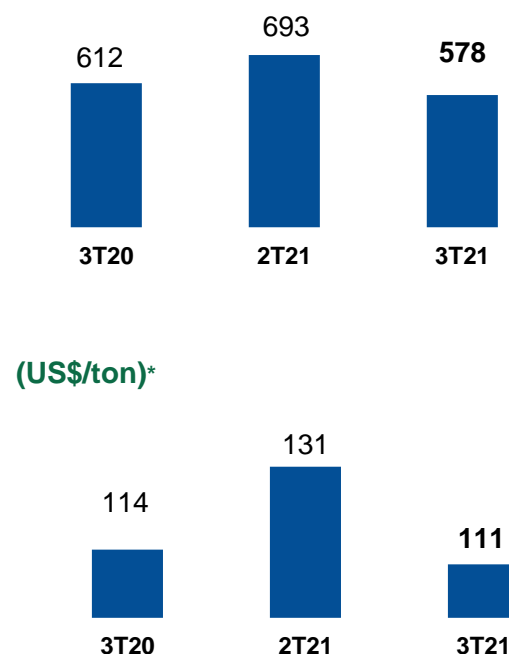
O custo caixa de produção sem parada no 3T21 foi de R\$ 578/t (US\$ 111/t). Considerando os custos incorridos durante a parada programada de manutenção o custo caixa no trimestre foi de R\$ 616/t (US\$ 118/ t).

### Breakdown Custo Caixa 3T21



■ Madeira ■ Insumos e Utilidades ■ Custo Fixo ■ Outros

### Custo Caixa (s/ parada) (R\$/ton)



O custo caixa do 3T21 foi 17% inferior ao 2T21, devido principalmente ao maior valor do PLD da energia vendida. Em relação ao 3T20, a redução registrada foi de 6% também em função do preço da energia, que compensou a alta de preços de alguns insumos estratégicos, como o diesel e energéticos, quando comparados aos períodos anteriores.



# Resultados 3T21

## SG&A

Receitas/(despesas) operacionais (R\$ milhões)	3T21	2T21	3T20	3T21 vs 2T21	3T21 vs 3T20	9m21	9m20	9m21 vs 9m20
Administrativas e gerais	(70)	(55)	(55)	27%	27%	(173)	(190)	-9%
Com vendas e logística	(172)	(185)	(170)	-7%	1%	(539)	(491)	10%
(=)SG&A	(242)	(240)	(226)	1%	7%	(712)	(681)	5%

As despesas de vendas e logísticas totalizaram R\$ 172 milhões no 3T21, 7% inferior ao 2T21, impactado principalmente pelo menor volume de vendas no período e encerrou em linha ao mesmo período do ano anterior. A relação despesas de vendas sobre receita líquida atingiu 11% vs. 12% no 2T21.

As despesas gerais e administrativas totalizaram R\$ 70 milhões, 27% acima do 2T21 e 3T20, em função principalmente das despesas relativas aos serviços jurídicos incorridos em processos em andamento e o efeito acumulado dos reajustes salariais, que acontecem no 3º trimestre de cada ano. A relação despesas gerais e administrativas sobre receita líquida fechou o trimestre em 4%, em linha com o 2T21.

## EBITDA ajustado

O EBITDA ajustado alcançou R\$ 1,006 bilhão no 3T21, com margem de 63%, em linha com o trimestre anterior. Já em relação ao 3T20 o aumento foi de 64%, em função da alta nos preços da celulose, que chegou a 50% entre os dois períodos.

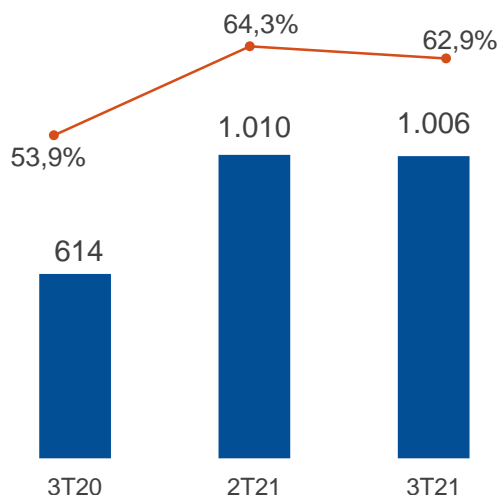
O EBITDA ajustado/t no trimestre, foi de R\$ 2.466/t, 7% e 89% superior ao 2T21 e 3T20, respectivamente.

EBITDA Ajustado	3T21	2T21	3T20	3T21 vs 2T21	3T21 vs 3T20	9m21	9m20	9m21 vs 9m20
EBIT	918	893	495	3%	85%	2.419	1.234	96%
Encargos de depreciação, amortização e exaustão	88	136	105	-35%	-16%	308	309	0%
Ajuste de valor justo do ativo biológico	-	(70)	-	n/a	n/a	(70)	(24)	192%
Reversão créditos tributários extemporâneos	-	51	15	n/a	n/a	56	15	273%
<b>EBITDA ajustado</b>	<b>1.006</b>	<b>1.010</b>	<b>614</b>	<b>0%</b>	<b>64%</b>	<b>2.713</b>	<b>1.533</b>	<b>77%</b>

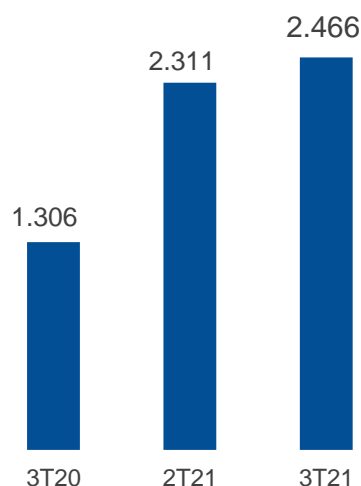


# Resultados 3T21

**EBITDA ajustado (R\$MM) e Margem EBITDA (%)**



**EBITDA ajustado (R\$/t)**



## Resultado Financeiro

As despesas financeiras líquidas totalizaram R\$ 107 milhões no 3T21 vs. R\$ 144 milhões no 3T20, principalmente em decorrência do menor endividamento líquido apresentado nesse trimestre. E em relação ao 2T21 as despesas financeiras tiveram uma redução de 22%, em função das amortizações realizadas neste trimestre reduzindo o endividamento que aumentou temporariamente no 2T21 para a liquidação dos bonds.

A variação cambial e monetária no 3T21 foi negativa em R\$ 503 milhões, quando comparada a uma variação positiva de R\$ 828 milhões no 2T21. Essa mudança foi provocada pela desvalorização do real de 9% no 3T21, em sentido contrário à valorização de 12% no 2T21.

No 3T21 ocorreu a emissão de debêntures simples no valor de R\$ 500 milhões, vinculadas a uma operação de securitização de direitos creditórios do agronegócio via emissão de Certificados de Recebíveis do Agronegócio (CRA). Os títulos têm prazo de 6 anos e remuneração de IPCA+7,19% a.a.

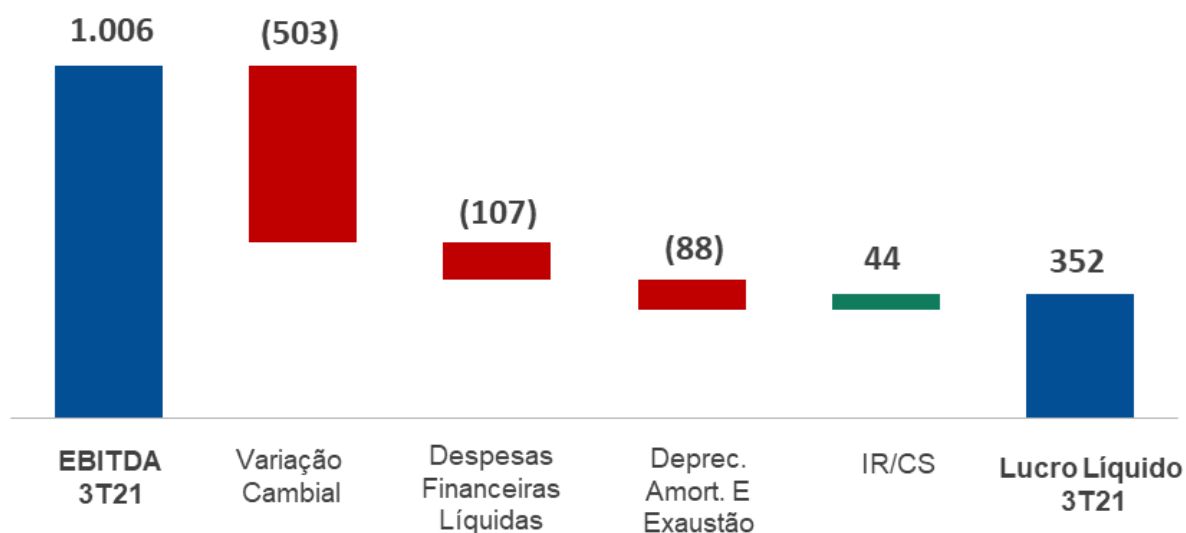
Resultado Financeiro (R\$ milhões)	3T21	2T21	3T20	3T21 vs 2T21	3T21 vs 3T20	9m21	9m20	9m21 vs 9m20
Despesas Financeiras, Líquidas	(107)	(138)	(144)	-22%	-26%	(376)	(450)	-16%
Variação Cambial	(503)	828	(209)	n/a	141%	(301)	(2.018)	-85%
(=)Resultado Financeiro	(610)	690	(353)	n/a	73%	(677)	(2.468)	-73%
Custo da Dívida em US\$ (%a.a)	4,3%	4,3%	6,9%	0,0%	-2,6%	4,7%	6,9%	-2,2%

## Lucro Líquido

No 3T21 a Companhia registrou lucro líquido de R\$ 352 milhões. Este resultado foi inferior ao 2T21 que apresentou lucro de R\$ 1.161 milhões, essa variação é explicada principalmente pela desvalorização cambial do real no período.

Em relação ao 3T20 houve um aumento de 245% no lucro líquido em função do aumento da geração de caixa no período.

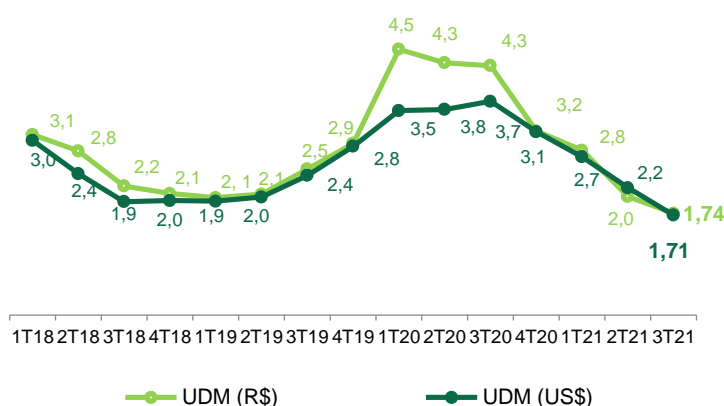
### Lucro Líquido 3T21 (R\$ milhões)



## Endividamento

A Companhia atingiu neste trimestre o menor nível histórico de alavancagem financeira (dívida líquida / EBITDA ajustado) fechando o 3T21 em 1,74x, comparado a 2,03x no 2T21 e 4,28x no mesmo período do ano anterior.

Dívida Líquida/EBITDA ajustado (x)



O endividamento líquido em 30 de setembro de 2021 era de R\$ 5.719 milhões, 3% inferior ao 2T21 e 23% inferior se comparado ao 3T20, em função principalmente da liquidação dos bonds internacionais emitidos em 2016 e o processo contínuo de amortização das dívidas.

No trimestre ocorreu a emissão de Certificados de Recebíveis do Agronegócio (CRA). Os títulos têm prazo de vencimento de 6 anos, contribuindo para o alongamento do prazo médio da dívida da Companhia.

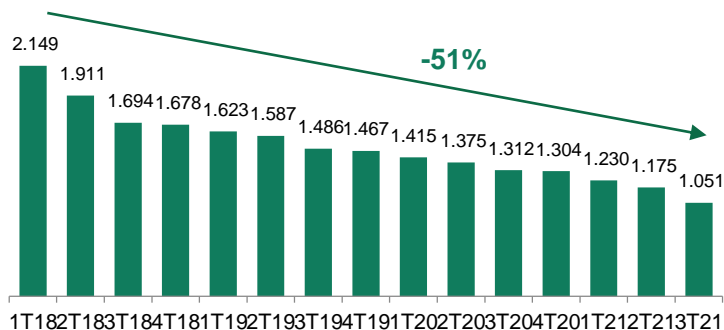
Em dólar, a dívida líquida encerrou o trimestre em US\$ 1.051 milhões, mantendo a trajetória de contínua redução do endividamento denominado em dólares. A composição da dívida no final do trimestre era 78% denominada em USD e 22% em BRL.

	Unidade	set/21	jun/21	set/20	set/21 vs jun/21	set/21 vs set/20
Dívida Bruta	R\$ milhões	7.116	6.963	8.523	2%	-17%
Custo da Dívida em US\$	% a.a	4,34%	4,34%	6,00%	0%	-28%
Dívida de Curto Prazo	R\$ milhões	3.340	3.764	5.293	-11%	-37%
Caixa e Aplicações Financeiras	R\$ milhões	1.397	1.086	1.125	29%	24%
Dívida Líquida	R\$ milhões	5.719	5.877	7.398	-3%	-23%
Dívida Líquida em US\$	US\$ milhões	1.051	1.175	1.312	-11%	-20%
Dívida Líquida/ EBITDA (R\$)	x	1,74x	2,03x	4,28x	-0,29x	-2,54x
Dívida Líquida/ EBITDA (US\$)	x	1,71x	2,18x	3,66x	-0,47x	-1,95x

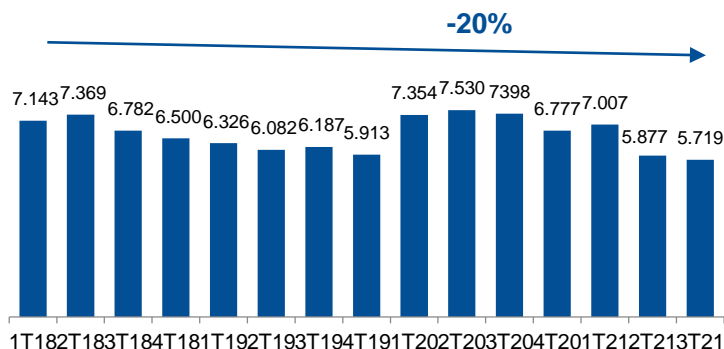
A posição de caixa no 3T21 totalizou R\$ 1.397 milhões, ficando acima dos níveis históricos devido à entrada de recursos captados durante o trimestre, somado à geração de caixa livre de R\$ 508 milhões, refletindo o bom momento do mercado de celulose.

Os gráficos a seguir demonstram a evolução da dívida líquida em dólar e reais:

**Dívida líquida em US\$ milhões**

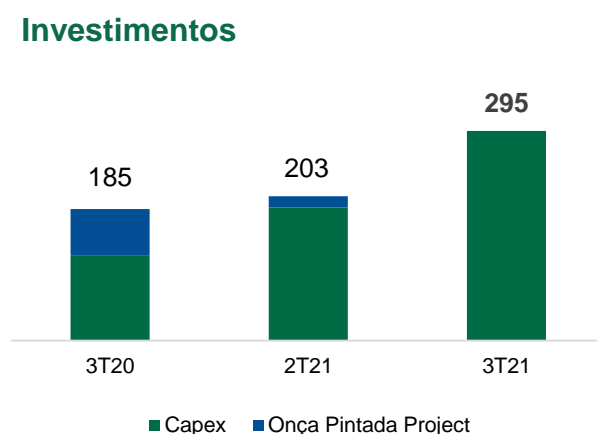


**Dívida líquida em R\$ milhões**



## Investimentos

Os investimentos em manutenção industrial e florestal totalizaram R\$ 295 milhões, 60% superior ao 3T20, em função principalmente da retomada das atividades de plantio, que foram paralisadas no 2T e 3T de 2020, em função da COVID-19 e da parada programada de manutenção industrial que aconteceu nesse trimestre. Em relação ao 2T21 o aumento foi de 46% em função da parada programada de manutenção.



## Fluxo de Caixa Livre

A Companhia manteve o mesmo nível de geração de caixa livre no último trimestre. O fluxo de caixa livre fechou o 3T21 em R\$ 508 milhões em comparação ao resultado positivo de R\$ 551 no 2T21 e R\$ 299 no 3T20.

Fluxo de Caixa Livre (R\$ milhões)	3T21	3T20	3T21 vs 3T20	2T21	3T21 vs 2T21	2021
EBITDA Ajustado	1.006	614	64%	1.010	0%	2.713
(-) Capex Total	(295)	(185)	60%	(203)	46%	(720)
(+/-) Capital de Giro	(45)	0	-	(112)	-59%	(104)
(-) Juros pagos	(147)	(168)	-13%	(135)	9%	(338)
(-) Imposto de Renda e Contribuição Social	(10)	(28)	-65%	(10)	0%	(26)
(=) Fluxo de Caixa Livre	508	233	118%	551	-8%	1.525
(+) Capex Projeto Onça Pintada	-	66	-	-	-	23
(=) Fluxo de Caixa Livre Ajustado	508	299	70%	551	-8%	1.548

\*Não foi considerado ajuste de CAPEX de Onça Pintada no 2T21, pois a termoeletrica entrou em operação em abril/2021, gerando assim receita.

## Sustentabilidade (ESG)

### Meio Ambiente

No 3T21 a empresa passou pelos processos de auditorias externas das certificações FSC® (FSC-C113536) – Forest Stewardship Council®, CERFLOR - Programa Brasileiro de Certificação Florestal e PEFC - Programme for the Endorsement of Forest Certification, recebendo a recomendação pela manutenção dos certificados por mais um ano.

Esse resultado atesta e reconhece mais uma vez que Eldorado Brasil adota práticas responsáveis no manejo florestal, com aderência às legislações brasileira e internacionais, ao cumprimento dos direitos trabalhistas, aos Direitos Humanos, respeitando a natureza e contribuindo para o desenvolvimento socioeconômico das comunidades da região onde atua. Cabe destacar também, que além dos requisitos padrões avaliados, neste ano, mais duas fazendas foram inseridas no escopo das certificações, somando 12.685 ha a mais de áreas certificadas, num total de 361.130 ha.

### COP 26 - 26ª Conferência das Nações Unidas

A Eldorado Brasil está presente na Cop 26 - 26ª Conferência das Nações Unidas sobre as Mudanças Climáticas, em Glasgow, com o objetivo de ratificar o compromisso e a vocação da empresa em contribuir com o esforço global pelo atingimento das metas estabelecidas no Acordo de Paris, de modo a conter e combater os efeitos do aquecimento global.

Nossa empresa tem como base de suas operações florestas 100% replantadas e geridas por meio de um manejo eficiente e responsável, conforme atestam nossas certificações nacionais e internacionais. Essas práticas, somadas à eficiência industrial, nos posicionam em um quadro de superávit em carbono – nossas florestas somente no último ano, retiram da atmosfera volume de carbono mais de nove vezes superior ao emitido pelo conjunto das nossas operações próprias.

Merece especial atenção o item 6 do acordo, o qual trata do mercado de carbono, de suas regras e dos papéis dos setores público e privado em seu funcionamento.

Além disso, com nossa nova usina termoeletrica a base de biomassa de eucalipto, temos expandido a produção de energia limpa e renovável, de maneira integrada ao processo produtivo, de modo a abastecer integralmente nossas atividades e também oferecer a rede elétrica nacional, por meio de contrato com o Operador Nacional do Sistema (ONS).



Avaliamos que as negociações estão transcorrendo de maneira positiva entre as autoridades dos países, com a esperança de que sua conclusão induza melhorias no nosso setor e na comunidade internacional, incentivando cada vez mais países e empresas a investirem em sustentabilidade ambiental e social.

Além do controle do clima, os demais temas centrais da conferência – biodiversidade e inclusão – também fazem parte das atividades da empresa, seja com a conservação de cerca de 112 mil hectares, protegendo a biodiversidade nativa, seja com ações de apoio ao desenvolvimento das comunidades em que atuamos, proporcionando oportunidade de trabalho e de geração de renda.

## Governança

Ao longo do terceiro trimestre de 2021, a Eldorado manteve suas ações de compliance e conformidade, com especial destaque para iniciativas de fomento da cultura de ética da companhia. É o caso do treinamento anual de compliance, realizado entre julho e agosto e ministrado a mais de dois mil colaboradores – entre a média e a alta gestão da companhia, a participação foi de 100% -, que se atualizaram quanto às políticas da empresa e foram submetidos a avaliações quanto à apreensão do conteúdo.

A capacitação ocorreu em paralelo à divulgação permanente de uma série de materiais informativos, em diversos formatos e adaptados a diversos perfis da nossa força de trabalho, acerca das políticas de ética e conformidade da companhia.

Outra ação nesse sentido é o projeto “Multiplicadores da Ética”, em que colaboradores de diversos setores da empresa se tornaram embaixadores do tema. Após treinamentos específicos, que serão periodicamente atualizados e replicados, esses profissionais tornam-se aptos a disseminar informações sobre as regras e normas da companhia. Assim, amplia-se a capilaridade do programa de compliance da companhia.



# Resultados 3T21

## Eventos Subsequentes

No dia 14/10/2021, a Eldorado Brasil concluiu a emissão de debêntures no valor de R\$ 700 milhões. Trata-se de títulos não conversíveis em ações, com prazo de 3 anos e remuneração de CDI + 3% ao ano. Conforme divulgado prévia e oportunamente ao mercado, as operações foram aprovadas pelo Conselho e ratificadas pelos acionistas em duas assembleias gerais extraordinárias, realizadas em 15 de setembro e em 8 de outubro deste ano.

No dia 15/10/2021 foi realizada a quitação antecipada dos financiamentos contraídos junto ao Banco Nacional de Desenvolvimento Econômico e Social (BNDES). A companhia fez uso de recursos do seu caixa e valor da emissão de debêntures para compor o montante necessário para amortização. As operações constavam dos Contratos de Financiamento Mediante Abertura de Crédito nº 11.2.0459.1 e nº 15.2.0605.1, celebrados em 22 de julho de 2011 e 10 de maio de 2016, respectivamente.



# Resultados 3T21

## Anexo I

### Relatório Trimestral - 3T21

#### Balancos patrimoniais

(Em milhares de Reais)

Ativo	Consolidado			Passivo e patrimônio líquido	Consolidado		
	30/09/2021	30/06/2021	30/09/2020		30/09/2021	30/06/2021	30/09/2020
<b>Circulante</b>				<b>Circulante</b>			
Caixa e equivalentes de caixa	1.223.665	688.600	1.057.219	Empréstimos e financiamentos	3.340.468	3.763.877	5.293.052
Aplicações financeiras	10.404	279.647	67.896	Fornecedores	297.050	253.836	270.154
Contas a receber de clientes	1.017.511	869.938	671.167	Arrendamentos a pagar	200.613	213.718	179.581
Estoques	673.063	584.401	608.449	Obrigações trabalhistas e sociais	184.713	141.212	127.992
Tributos a recuperar	123.385	137.179	201.266	Obrigações fiscais	11.054	25.027	28.066
Imposto de renda e contribuição social correntes	-	4.624	-	Imposto de renda e contribuição social correntes	26.008	-	16.011
Adiantamentos a fornecedores	45.520	63.982	45.704	Contas a pagar a partes relacionadas	141	1.509	896
Outros ativos circulantes	58.075	38.255	30.647	Outros passivos circulantes	39.898	24.393	44.437
	<b>3.151.623</b>	<b>2.666.626</b>	<b>2.682.348</b>		<b>4.099.945</b>	<b>4.423.572</b>	<b>5.960.189</b>
<b>Não circulante</b>				<b>Não circulante</b>			
Aplicações financeiras	162.286	117.901	-	Empréstimos e financiamentos	3.775.322	3.198.777	3.229.926
Tributos a recuperar	990.124	989.875	1.040.903	Fornecedores	-	-	1.047
Adiantamentos a fornecedores	178.895	166.518	148.656	Arrendamentos a pagar	715.719	727.545	543.796
Imposto de renda e contribuição social diferidos	124.000	39.758	572.256	Provisão para riscos processuais	29.850	38.622	26.176
Depósitos, cauções e outros	10.606	10.978	9.474	Outros passivos não circulantes	16.101	-	-
Outros ativos não circulantes	336	246	178		<b>4.536.992</b>	<b>3.964.944</b>	<b>3.800.945</b>
	1.466.247	1.325.276	1.771.467	<b>Patrimônio líquido</b>			
Ativos biológicos	3.338.824	3.237.937	2.880.518	Capital social	1.788.792	1.788.792	1.788.792
Direitos de uso	903.033	935.050	671.130	Reservas de lucro	1.461.083	1.458.662	1.579.455
Intangível	88.087	76.727	66.512	Ajustes acumulados de conversão	374.147	201.799	391.723
Imobilizado	4.851.120	4.784.482	4.699.946	Lucros acumulados	1.537.975	1.188.329	(749.183)
	<b>10.647.311</b>	<b>10.359.472</b>	<b>10.089.573</b>		<b>5.161.997</b>	<b>4.637.582</b>	<b>3.010.787</b>
	<b>13.798.934</b>	<b>13.026.098</b>	<b>12.771.921</b>	<b>Total do passivo e patrimônio líquido</b>	<b>13.798.934</b>	<b>13.026.098</b>	<b>12.771.921</b>
<b>Total do ativo</b>							



# Resultados 3T21

## Anexo II

### Relatório Trimestral - 3T21

#### Demonstrações do resultado

(Em milhares de Reais)

	Consolidado							
	3T21	2T21	3T20	3T21 vs 2T21	3T21 vs 3T20	9m21	9m20	9m21 vs 9m20
Receita líquida	1.599.727	1.570.417	1.140.150	2%	40%	4.476.324	3.248.569	38%
Custo dos produtos vendidos	(449.365)	(456.709)	(399.041)	-2%	13%	(1.364.809)	(1.338.854)	2%
<b>Lucro bruto</b>	<b>1.150.362</b>	<b>1.113.708</b>	<b>741.109</b>	<b>3%</b>	<b>55%</b>	<b>3.111.515</b>	<b>1.909.715</b>	<b>63%</b>
<b>Receitas/(despesas) operacionais</b>								
Administrativas e gerais	(70.458)	(55.297)	(55.348)	27%	27%	(173.294)	(189.604)	-9%
Com vendas e logística	(171.545)	(184.766)	(170.269)	-7%	1%	(539.195)	(491.297)	10%
Valor justo do ativo biológico	-	70.444	-	n/a	n/a	70.444	24.295	190%
Provisão para créditos de liquidação duvidosa	3.853	1.929	87	100%	4329%	5.804	241	2308%
Outras receitas (despesas) operacionais	5.883	(52.589)	(20.924)	n/a	n/a	(56.470)	(19.291)	193%
<b>Resultado antes das receitas/(despesas) financeiras e impostos</b>	<b>918.095</b>	<b>893.429</b>	<b>494.655</b>	<b>3%</b>	<b>86%</b>	<b>2.418.804</b>	<b>1.234.059</b>	<b>96%</b>
<b>Resultado financeiro líquido</b>								
Despesas financeiras	(111.857)	(141.208)	(147.562)	-21%	-24%	(386.702)	(463.068)	-16%
Receitas financeiras	4.508	3.525	3.523	28%	28%	10.192	12.889	-21%
Variação cambial, líquida	(503.064)	827.111	(208.490)	n/a	141%	(301.165)	(2.017.482)	-85%
<b>Lucro / (prejuízo) líquido antes do imposto de renda e contribuição social</b>	<b>307.682</b>	<b>1.582.857</b>	<b>142.126</b>	<b>-81%</b>	<b>116%</b>	<b>1.741.129</b>	<b>(1.233.602)</b>	<b>n/a</b>
<b>Imposto de renda e contribuição social</b>								
Correntes	(39.857)	(8.649)	(33.476)	361%	19%	(51.001)	(37.019)	38%
Diferidos	84.242	(412.888)	(6.610)	n/a	n/a	(162.114)	521.438	n/a
<b>Lucro / (prejuízo) líquido do período</b>	<b>352.067</b>	<b>1.161.320</b>	<b>102.040</b>	<b>-70%</b>	<b>245%</b>	<b>1.528.014</b>	<b>(749.183)</b>	<b>n/a</b>
<b>Lucro / (prejuízo) líquido por ação básico</b>	<b>0,23</b>	<b>0,76</b>	<b>0,07</b>			<b>1,00</b>	<b>(0,49)</b>	
<b>Resultado antes das receitas/(despesas) financeiras e impostos</b>	<b>918.095</b>	<b>893.429</b>	<b>494.655</b>	<b>3%</b>	<b>86%</b>	<b>2.418.804</b>	<b>1.234.059</b>	<b>96%</b>
Encargos de depreciação, amortização e exaustão	87.843	136.442	104.866	-36%	-16%	308.546	308.873	0%
Ajuste de valor justo do ativo biológico	-	(70.444)	-	n/a	n/a	(70.444)	(24.295)	190%
Reversão créditos tributários extemporâneos	-	50.507	14.605	n/a	n/a	56.528	14.605	287%
<b>LAJIDA/EBITDA - ajustado</b>	<b>1.005.938</b>	<b>1.009.934</b>	<b>614.126</b>	<b>0%</b>	<b>64%</b>	<b>2.713.434</b>	<b>1.533.242</b>	<b>77%</b>



# Resultados 3T21

## Anexo III

### Relatório Trimestral - 3T21

#### Demonstrações dos fluxos de caixa

(Em milhares de Reais)

	Consolidado							
	3T21	2T21	3T20	3T21 vs 2T21	3T21 vs 3T20	9m21	9m20	9m21 vs 9m20
<b>Fluxo de caixa das atividades operacionais:</b>								
<b>Lucro / (prejuízo) líquido do período</b>	<b>352.067</b>	<b>1.161.320</b>	<b>102.040</b>	-70%	245%	<b>1.528.014</b>	<b>(749.183)</b>	n/a
<b>Ajustes para conciliar o resultado às disponibilidades geradas pelas atividades operacionais:</b>								
Depreciação e amortização	67.855	69.568	59.789	-2%	13%	199.774	186.502	7%
Exaustão	70.591	16.271	45.077	334%	57%	108.772	122.371	-11%
Valor residual de bens baixados do ativo imobilizado e biológico	3.805	(3.016)	446	n/a	753%	3.203	2.299	39%
Valor justo do ativo biológico	(50.603)	(19.841)	-	155%	n/a	(70.444)	(24.295)	190%
Imposto de renda e contribuição social diferidos	(84.242)	412.888	6.610	n/a	n/a	162.114	(521.438)	n/a
Imposto de renda e contribuição social correntes	39.857	8.649	33.476	361%	19%	51.001	37.019	38%
Encargos financeiros - juros - arrendamentos	187	259	3	-28%	6133%	617	505	22%
Encargos financeiros - juros e variação cambial	541.264	(830.218)	368.566	n/a	47%	502.001	2.653.252	-81%
Encargos financeiros - juros e variação cambial - partes relacionadas	95.947	30.736	-	212%	n/a	126.683	-	n/a
Encargos financeiros - juros sobre aplicação financeira	(4.391)	(696)	-	531%	n/a	(5.111)	-	n/a
Clientes - variação cambial	(73.657)	69.142	136.582	n/a	n/a	(21.840)	(33.691)	-35%
Provisão para riscos processuais	(580)	4.990	4.987	n/a	n/a	11.864	10.368	14%
Reversão de crédito fiscal	6.021	50.507	-	-88%	n/a	56.528	-	n/a
Provisão para crédito de liquidação duvidosa	(3.853)	(1.929)	87	100%	n/a	(5.804)	241	n/a
	<b>960.268</b>	<b>968.630</b>	<b>757.663</b>	-1%	27%	<b>2.647.372</b>	<b>1.683.950</b>	57%
<b>(Aumento) / diminuição em ativos</b>								
Contas a receber de clientes	(41.861)	(241.129)	(61.798)	-83%	-32%	(276.617)	(5.469)	4958%
Estoques	(30.446)	(83.963)	(12.425)	-64%	145%	(76.274)	99.443	n/a
Impostos a recuperar	15.457	9.123	21.664	69%	-29%	54.317	9.515	471%
Adiantamentos a fornecedores	8.431	(11.148)	12.205	n/a	-31%	(37.583)	(1.934)	1843%
Outros ativos circulantes e não circulantes	(19.398)	4.456	129	n/a	n/a	(6.297)	15.099	n/a
<b>Aumento / (diminuição) em passivos</b>								
Fornecedores	37.408	131.004	16.402	-71%	128%	159.952	(46.184)	n/a
Contas a pagar a partes relacionadas	(2.950)	-	(11.277)	n/a	-74%	(2.950)	(3.003)	-2%
Obrigações trabalhistas e sociais	43.243	41.422	10.097	4%	328%	55.514	10.276	440%
Obrigações fiscais	(21.546)	7.579	(6.304)	n/a	242%	(16.272)	5.967	n/a
Provisão para riscos processuais	(8.192)	(1.646)	212	398%	n/a	(13.864)	(5.460)	154%
Outros passivos circulantes e não circulantes	32.415	(40.526)	(2.110)	n/a	n/a	252	(20.812)	n/a
<b>Caixa gerado pelas atividades operacionais</b>	<b>972.829</b>	<b>783.802</b>	<b>724.458</b>	24%	34%	<b>2.487.550</b>	<b>1.741.388</b>	43%
Imposto de renda e contribuição social pagos	(9.776)	(9.802)	(28.066)	0%	-65%	(25.801)	(31.582)	-18%
<b>Caixa líquido gerado pelas atividades operacionais</b>	<b>963.053</b>	<b>774.000</b>	<b>696.392</b>	24%	38%	<b>2.461.749</b>	<b>1.709.806</b>	44%
<b>Fluxo de caixa das atividades de investimentos</b>								
Aumento em ativos biológicos	(137.322)	(123.337)	(76.174)	11%	80%	(362.019)	(253.869)	43%
Adições no ativo imobilizado e intangível	(158.084)	(79.215)	(108.916)	100%	45%	(358.302)	(418.241)	-14%
Caixa recebido na alienação de ativo imobilizado	23.081	(8.063)	3.111	n/a	642%	23.081	9.500	143%
Aplicações financeiras	(31.678)	-	-	n/a	n/a	(31.678)	-	n/a
Aplicações financeiras - resgates	-	-	-	n/a	n/a	-	15.352	n/a
<b>Caixa líquido aplicado nas atividades de investimentos</b>	<b>(304.003)</b>	<b>(210.615)</b>	<b>(181.979)</b>	44%	67%	<b>(728.918)</b>	<b>(647.258)</b>	13%
<b>Fluxo de caixa das atividades de financiamentos</b>								
Empréstimos e financiamentos captados	1.025.581	1.547.422	276.541	-34%	271%	2.961.957	446.758	563%
Amortização de empréstimos e financiamentos - principal	(1.266.626)	(2.254.604)	(322.242)	-44%	293%	(3.738.435)	(995.347)	276%
Amortização de empréstimos e financiamentos - juros	(147.082)	(134.151)	(167.559)	10%	-12%	(336.690)	(394.169)	-15%
Aplicações financeiras	(55.583)	(389.952)	-	-86%	n/a	(885.532)	-	n/a
Aplicações financeiras - resgates	329.944	446.188	-	-26%	n/a	776.132	-	n/a
Pagamento de contratos de arrendamentos	(49.279)	(42.817)	(45.078)	15%	9%	(137.076)	(123.509)	11%
<b>Caixa líquido aplicado nas atividades de financiamentos</b>	<b>(163.045)</b>	<b>(827.914)</b>	<b>(258.338)</b>	-80%	-37%	<b>(1.359.644)</b>	<b>(1.066.267)</b>	28%
Efeitos da variação cambial no caixa	39.060	(161.563)	28.979	n/a	35%	(37.536)	220.928	n/a
<b>Aumento / (diminuição) líquido de caixa e equivalentes de caixa</b>	<b>535.065</b>	<b>(426.092)</b>	<b>285.054</b>	n/a	88%	<b>335.651</b>	<b>217.209</b>	55%
Caixa e equivalentes de caixa no início do período	688.600	1.114.692	772.165			888.014	840.010	
Caixa e equivalentes de caixa no final do período	1.223.665	688.600	1.057.219			1.223.665	1.057.219	
<b>Aumento / (diminuição) líquido de caixa e equivalentes de caixa</b>	<b>535.065</b>	<b>(426.092)</b>	<b>285.054</b>			<b>335.651</b>	<b>217.209</b>	



**Relações com Investidores**

Fernando Storchi – DRI

Camila Prieto

Tel: +55 (11) 2505-0258

Av. Marginal Direita do Tietê, 500 - São Paulo SP -Brasil

E-mail: [ri@eldoradobrasil.com.br](mailto:ri@eldoradobrasil.com.br)

## **Notas Explicativas**

# **ELDORADO BRASIL CELULOSE S.A.**

## **Demonstrações contábeis intermediárias individuais e consolidadas**

**De 30 de setembro de 2021**

**Notas Explicativas****ELDORADO BRASIL CELULOSE S.A.****Demonstrações contábeis intermediárias individuais e consolidadas  
De 30 de setembro de 2021**

---

Conteúdo:

Relatório sobre a revisão das informações trimestrais - ITR.....	3
Balanços patrimoniais intermediários .....	5
Demonstrações intermediárias do resultado.....	6
Demonstrações intermediárias do resultado abrangente.....	7
Demonstrações intermediárias das mutações do patrimônio líquido.....	8
Demonstrações intermediárias dos fluxos de caixa.....	9
Demonstrações intermediárias dos valores adicionados.....	10
Notas explicativas da administração às demonstrações contábeis intermediárias individuais e consolidadas.....	11



## Notas Explicativas

### ELDORADO BRASIL CELULOSE S.A.

#### Notas explicativas da Administração às demonstrações contábeis intermediárias individuais e consolidadas

De 30 de setembro de 2021

(Em milhares de Reais, exceto quando indicado de outra forma)

---

#### 1. Contexto operacional

A Eldorado Brasil Celulose S.A. ("Eldorado") em conjunto com suas controladas ("Companhia") é uma sociedade anônima de capital aberto constituída sob as leis brasileiras, registrada na Comissão de Valores Mobiliários - CVM, sob a categoria B, com sede no município de São Paulo, estado de São Paulo.

A Companhia tem como principal objeto social a produção, comercialização, importação e exportação de celulose, com unidade industrial na cidade de Três Lagoas, estado do Mato Grosso do Sul - MS, onde opera desde dezembro de 2012. Atua também no cultivo de mudas e árvores, extração de madeira em florestas plantadas, reflorestamento de terras próprias e de terceiros e, a partir da entrada em operação da Usina Termelétrica de Onça Pintada - UTOP, em abril de 2021, na produção de energia elétrica a partir do processamento da biomassa.

A comercialização da celulose no mercado internacional é realizada através de vendas diretas pela Eldorado e suas controladas localizadas na Áustria, Estados Unidos da América e China.

As demonstrações contábeis intermediárias individuais e consolidadas foram preparadas com base na continuidade operacional, que pressupõe que a Companhia irá cumprir suas obrigações de pagamentos decorrentes de empréstimos e financiamentos conforme os prazos divulgados na nota explicativa nº 15.

Em 30 de setembro de 2021, a Companhia apresentou passivo circulante superior ao ativo circulante, no montante de R\$ 2.015.106 (R\$ 4.976.398, em 31 de dezembro de 2020), na Controladora, e no montante de R\$ 948.322 (R\$ 3.863.734, em 31 de dezembro de 2020), no Consolidado.

O fluxo de caixa operacional líquido no período de nove meses encerrado em 30 de setembro de 2021, foi de R\$ 1.456.318 (R\$ 1.330.607, período de nove meses encerrado em 30 de setembro de 2020) na Controladora, e R\$ 2.461.749 (R\$ 1.709.806, período de nove meses encerrado em 30 de setembro de 2020) no Consolidado.

Os preços da celulose se mantiveram em patamar elevado durante o trimestre e contribuíram para a robusta geração de caixa, a qual, conjugada com o refinanciamento de parte da dívida, permitiu a melhora significativa do capital circulante líquido.

Em junho, houve a liquidação do Bond, realizada com a emissão de dívidas, no montante aproximado de R\$ 1.2 bilhões e prazo de pagamento de 18 meses, e utilização de caixa próprio, de aproximadamente R\$ 660 milhões. Em setembro, a

## Notas Explicativas

### **ELDORADO BRASIL CELULOSE S.A.**

#### **Notas explicativas da Administração às demonstrações contábeis intermediárias individuais e consolidadas**

De 30 de setembro de 2021

(Em milhares de Reais, exceto quando indicado de outra forma)

---

Companhia emitiu R\$ 500 milhões em debêntures simples, não conversíveis, com prazo de seis anos, as quais foram vinculadas a uma operação de securitização de direitos creditórios do agronegócio via emissão de Certificados de Recebíveis do Agronegócio - CRA, conforme divulgado na nota explicativa nº 15.

Em 14 de outubro de 2021, a Companhia concluiu a emissão de R\$ 700 milhões em debêntures simples, não conversíveis, com prazo de três anos, cujos recursos foram destinados a liquidação de dívidas com maior custo e menor prazo de vencimento, conforme divulgado na nota explicativa nº 29.

Adicionalmente, no período de nove meses encerrado em 30 de setembro de 2021, foram contratados e/ou renegociados aproximadamente R\$ 1.3 bilhão em empréstimos e financiamentos, utilizados principalmente na liquidação das dívidas existentes, que impactaram positivamente o prazo médio de pagamento das dívidas e o capital circulante líquido.

A geração de caixa operacional, que deve continuar em patamares elevados, conjugada com as operações de refinanciamento e reperfilamento da dívida, que tem encontrado boa receptividade no mercado financeiro, devem continuar contribuindo para a redução do endividamento líquido, reforçando a manutenção da continuidade operacional da Companhia.

#### **(a) Atualização sobre o coronavírus**

O enfrentamento à pandemia da COVID-19 continua sendo uma prioridade da Eldorado, que estruturou suas ações em quatro frentes, a saber: (i) manutenção de medidas preventivas que visam manter as atividades operacionais seguras, preservando a saúde dos funcionários, seus familiares, fornecedores, clientes e demais colaboradores; (ii) contribuição com a prevenção da COVID-19 nas comunidades; (iii) monitoramento constante das condições de mercado e potenciais impactos diretos ou indiretos da pandemia sobre os negócios; (iv) monitoramento dos efeitos econômicos e financeiros decorrentes.

## Notas Explicativas

### ELDORADO BRASIL CELULOSE S.A.

#### Notas explicativas da Administração às demonstrações contábeis intermediárias individuais e consolidadas

De 30 de setembro de 2021

(Em milhares de Reais, exceto quando indicado de outra forma)

#### 2. Relação das entidades controladas

<u>Subsidiárias diretas</u>	País	Participação acionária	
		30/09/2021	31/12/2020
Cellulose Eldorado Austria Gmbh	Áustria	100%	100%
Rishis Empreendimentos e Participações S.A.	Brasil	100%	100%
Eldorado Brasil Celulose Logistica Ltda.	Brasil	100%	100%
<u>Subsidiárias indiretas</u>			
Eldorado USA Inc.	Estados Unidos	100%	100%
Eldorado Intl. Finance Gmbh	Áustria	100%	100%
Cellulose Eldorado Ásia	China	100%	100%

#### 3. Elaboração e apresentação das demonstrações contábeis intermediárias individuais e consolidadas

##### (a) Declaração de conformidade (com relação às normas do IFRS e às normas do CPC)

As demonstrações contábeis intermediárias individuais e consolidadas foram preparadas conforme a IAS 34 - *Interim Financial Reporting* emitida pelo *International Accounting Standards Board* (IASB), e com o CPC 21 - Demonstração Intermediária, emitida pelo Comitê de Pronunciamentos Contábeis.

As demonstrações contábeis intermediárias individuais e consolidadas foram revisadas e aprovadas pelo Conselho de Administração em reunião realizada em 11 de novembro de 2021.

A Administração afirma que todas as informações relevantes próprias das demonstrações contábeis, e somente elas, estão sendo evidenciadas e correspondem às utilizadas por ela na sua gestão.

##### (b) Base de mensuração

As informações contábeis intermediárias foram elaboradas com base em práticas e políticas contábeis consistentes com aquelas adotadas na elaboração das demonstrações contábeis de 31 de dezembro de 2020 e devem ser lidas em conjunto com tais demonstrações.

As informações das notas explicativas que não sofreram alterações significativas em comparação a 31 de dezembro de 2020 não foram repetidas integralmente nestas informações trimestrais. Determinadas informações selecionadas foram incluídas para explicar os principais eventos e transações ocorridas para possibilitar

## Notas Explicativas

### ELDORADO BRASIL CELULOSE S.A.

#### Notas explicativas da Administração às demonstrações contábeis intermediárias individuais e consolidadas

De 30 de setembro de 2021

(Em milhares de Reais, exceto quando indicado de outra forma)

---

o entendimento das mudanças na posição financeira e desempenho das operações da Companhia desde a publicação das demonstrações contábeis de 31 de dezembro de 2020.

A movimentação referente ao exercício findo em 31 de dezembro de 2020 está apresentada nas demonstrações contábeis anuais individuais e consolidadas relativas àquele período, publicadas em 31 de março de 2021.

As notas explicativas listadas abaixo não são apresentadas ou não estão no mesmo grau de detalhamento das notas integrantes das demonstrações contábeis anuais:

- Resumo das principais políticas contábeis (nota explicativa nº 4);
- Contas a receber de clientes (nota explicativa nº 6);
- Tributos a recuperar (nota explicativa nº 9);
- Ativos biológicos (nota explicativa nº 10);
- Investimentos (nota explicativa nº 11);
  
- Imobilizado (nota explicativa nº 12);
- Intangível (nota explicativa nº 13);
- Direitos de uso (nota explicativa nº 14);
- Fornecedores (nota explicativa nº 15);
- Empréstimos e financiamentos (nota explicativa nº 16);
- Arrendamentos a pagar (nota explicativa nº 17);
- Imposto de renda e contribuição social - corrente e diferidos (nota explicativa nº 19);
- Provisão para riscos processuais (nota explicativa nº 20);
- Patrimônio líquido (nota explicativa nº 21);
- Instrumentos financeiros (nota explicativa nº 28) e;
- Contratos de *take or pay* (nota explicativa nº 29).

#### (c) Uso de estimativas e julgamentos

Na preparação dessas demonstrações contábeis intermediárias individuais e consolidadas, em concordância com as normas IFRS e as normas CPC, a Administração fez julgamentos, estimativas e premissas que afetam a aplicação de políticas contábeis e os valores reportados de ativos, passivos, receitas e despesas. Os resultados reais podem divergir dessas estimativas.

Essas estimativas e premissas são revistas de uma maneira contínua, sendo tais revisões reconhecidas de maneira prospectiva.

## Notas Explicativas

### ELDORADO BRASIL CELULOSE S.A.

#### Notas explicativas da Administração às demonstrações contábeis intermediárias individuais e consolidadas

De 30 de setembro de 2021

(Em milhares de Reais, exceto quando indicado de outra forma)

---

#### (i) Julgamentos

As informações sobre os julgamentos realizados na aplicação das políticas contábeis, que têm efeitos significativos sobre os valores reconhecidos nas demonstrações contábeis intermediárias individuais e consolidadas, estão incluídas nas seguintes notas explicativas:

- **Nota explicativa nº 1** - continuidade operacional: se existem incertezas materiais que podem levantar dúvidas sobre a capacidade da entidade de continuar operando;
- **Nota explicativa nº 8** - ICMS: a realização dos créditos de ICMS depende de homologação, por parte do Governo do Estado do Mato Grosso do Sul - MS, para a transferência a fornecedores estabelecidos naquele estado;
- **Nota explicativa nº 9** - ativos biológicos: data de corte, preço da madeira e taxa de desconto.

#### (ii) Incertezas sobre premissas e estimativas

As informações sobre as incertezas das premissas e estimativas que possuam um risco significativo de resultar em um ajuste material no período findo em 30 de setembro de 2021, estão incluídas nas seguintes notas explicativas:

- **Nota explicativa nº 9** - ativos biológicos: taxa de desconto, preço da madeira e incremento médio anual;
- **Nota explicativa nº 11** - teste de redução ao valor recuperável: taxa de desconto;
- **Nota explicativa nº 16** - arrendamentos a pagar: taxa de desconto;
- **Nota explicativa nº 17** - reconhecimento de ativos fiscais diferidos: disponibilidade de lucro tributável futuro contra o qual prejuízos fiscais e diferenças temporárias possam ser utilizados;
- **Nota explicativa nº 18** - reconhecimento e mensuração de provisões e riscos processuais: principais premissas sobre a probabilidade e magnitude das saídas de recursos.

#### (d) Mensuração do valor justo

Ao mensurar o valor justo de um ativo ou um passivo, a Companhia utiliza, tanto quanto possível, dados observáveis de mercado. Informações adicionais sobre as premissas utilizadas na mensuração dos valores justos estão incluídas nas seguintes notas explicativas:

- **Nota explicativa nº 9** - ativos biológicos;
- **Nota explicativa nº 25** - instrumentos financeiros.

## Notas Explicativas

### **ELDORADO BRASIL CELULOSE S.A.**

#### **Notas explicativas da Administração às demonstrações contábeis intermediárias individuais e consolidadas**

De 30 de setembro de 2021

(Em milhares de Reais, exceto quando indicado de outra forma)

---

#### **(e) Moeda funcional e moeda de apresentação**

As demonstrações contábeis intermediárias individuais e consolidadas são apresentadas em Reais, que é a moeda funcional da Companhia. A moeda funcional das subsidiárias no exterior é o Dólar Norte Americano. Todos os saldos foram arredondados para o milhar mais próximo, exceto quando indicado de outra forma.

#### **(i) Transações em moeda estrangeira**

Transações em moeda estrangeira são convertidas para as respectivas moedas funcionais das entidades pelas taxas de câmbio nas datas das transações.

Ativos e passivos monetários denominados em moedas estrangeiras são convertidos para a moeda funcional à taxa de câmbio apurada na data do balanço. As diferenças de moedas estrangeiras resultantes da reconversão são reconhecidas no resultado.

#### **(ii) Operações no exterior**

Os ativos e passivos de operações no exterior são convertidos para Reais às taxas de câmbio apuradas na data do balanço. As receitas e despesas de operações no exterior são convertidas para Reais às taxas de câmbio apuradas nos respectivos períodos das transações.

As diferenças de moedas estrangeiras (moeda funcional das controladas estrangeiras) geradas na conversão para a moeda de apresentação, o Real, são reconhecidas em resultados abrangentes e acumuladas na rubrica "Ajustes acumulados de conversão", no patrimônio líquido.

#### **(f) Novas normas, revisões e interpretações ainda não adotadas**

As normas e interpretações novas e alteradas, apresentadas a seguir, emitidas, mas ainda não em vigor na data de emissão das informações contábeis intermediárias individuais e consolidadas, se aplicáveis, serão adotadas quando entrarem em vigor. A Companhia não espera ter impacto significativo nas suas informações contábeis intermediárias.

- CPC 25/IAS 37 - Contratos onerosos
- CPC 27/IAS 16 - Imobilizado
- CPC 15/IFRS 3 - Referência à estrutura conceitual
- CPC 26/IAS 1 - Apresentação das demonstrações contábeis

**Notas Explicativas****ELDORADO BRASIL CELULOSE S.A.****Notas explicativas da Administração às demonstrações contábeis intermediárias individuais e consolidadas**

De 30 de setembro de 2021

(Em milhares de Reais, exceto quando indicado de outra forma)

**4. Caixa e equivalentes de caixa e aplicações financeiras****4.1. Caixa e equivalentes de caixa**

	Controladora		Consolidado	
	30/09/2021	31/12/2020	30/09/2021	31/12/2020
Disponibilidades	37	41	44	44
Bancos - depósitos à vista (a)	22.685	18.747	464.795	553.739
Bancos - aplicações financeiras (b)	622.850	164.504	758.826	334.231
	<b>645.572</b>	<b>183.292</b>	<b>1.223.665</b>	<b>888.014</b>

(a) Visando mitigar o risco de crédito, a Companhia mantém a maioria de suas operações e disponibilidades financeiras, distribuídas em instituições financeiras com risco de crédito compatível com suas práticas e política de gestão de riscos, conforme classificação de *ratings* abaixo.

(b) As aplicações financeiras são de liquidez diária, alocadas em Certificados de Depósito Bancário ("CDBs") cujo rendimento acompanha o índice do Certificado de Depósito Interbancário ("CDI"). As aplicações financeiras no exterior são do tipo "Time Deposit", de liquidez diária, com taxas pré-fixadas.

Os saldos dos depósitos à vista e das aplicações financeiras, distribuídos pelo *rating* de risco de crédito das instituições financeiras com as quais a Companhia mantém relacionamento, são os seguintes:

Classificação de risco <sup>(1)</sup>	Depósitos à vista e aplicações financeiras			
	Controladora		Consolidado	
	30/09/2021	31/12/2020	30/09/2021	31/12/2020
AAA	-	-	3.966	1.925
A	-	3.539	5.149	8.257
A-	-	54.807	-	581.367
BBB	-	-	-	1.916
Ba1	328.601	-	759.526	-
BB-	316.896	16.422	430.386	16.422
Ba3	1	-	24.556	-
B+	-	107.347	-	276.946
B-	37	1.136	38	1.137
	<b>645.535</b>	<b>183.251</b>	<b>1.223.621</b>	<b>887.970</b>

(1) Classificação concedida pelas agências Fitch Ratings, Moodys e Standard & Poor's, em escala global.

**Notas Explicativas****ELDORADO BRASIL CELULOSE S.A.****Notas explicativas da Administração às demonstrações contábeis intermediárias individuais e consolidadas**

De 30 de setembro de 2021

(Em milhares de Reais, exceto quando indicado de outra forma)

**4.2. Aplicações financeiras**

	<b>Controladora</b>		<b>Consolidado</b>	
	<b>30/09/2021</b>	<b>30/09/2021</b>	<b>30/09/2021</b>	<b>31/12/2020</b>
Banco do Brasil - Paris (a)	-	-	-	62.392
Time deposit (b)	40.910	40.910	-	-
Time deposit (c)	-	32.637	-	-
Certificado depósito bancário - CDB (d)	99.143	99.143	-	-
	<b>140.053</b>	<b>172.690</b>		<b>62.392</b>
Circulante	10.404	10.404		62.392
Não circulante	129.649	162.286		-
	<b>140.053</b>	<b>172.690</b>		<b>62.392</b>

(a) Depósitos mantidos em conta corrente junto ao Banco do Brasil em Paris, atrelados, como reciprocidade, à operação de *Term Loan*, conforme demonstrado na nota explicativa nº 15.3 (iv), e liquidados em abril/2021.

(b) Depósitos bancários remunerados vinculados às operações de Adiantamento sobre Contratos de Câmbio (ACC's) - nota explicativa nº 15.3 (i), que serão liberados mediante as liquidações das respectivas operações de crédito.

(c) Depósitos bancários remunerados no exterior com vencimento acima de 365 dias (outubro/2022).

(d) Certificado de depósito bancário (CDB) vinculado às contratações, em maio e junho de 2021, de Notas de Crédito à Exportação (NCE's) - nota explicativa nº 15.3 (iii), que serão liberados mediante as liquidações das respectivas operações de crédito.

**5. Contas a receber de clientes****5.1. Composição dos saldos**

	<b>Controladora</b>		<b>Consolidado</b>	
	<b>30/09/2021</b>	<b>31/12/2020</b>	<b>30/09/2021</b>	<b>31/12/2020</b>
Mercado nacional	295.143	142.002	295.150	142.002
Mercado externo	402.829	360.513	750.828	603.672
	<b>697.972</b>	<b>502.515</b>	<b>1.045.978</b>	<b>745.674</b>
Perda esperada para créditos de liquidação duvidosa	(6.191)	(11.683)	(28.467)	(33.297)
	<b>691.781</b>	<b>490.832</b>	<b>1.017.511</b>	<b>712.377</b>

O saldo por vencimento, é o seguinte:



**Notas Explicativas****ELDORADO BRASIL CELULOSE S.A.****Notas explicativas da Administração às demonstrações contábeis intermediárias individuais e consolidadas**

De 30 de setembro de 2021

(Em milhares de Reais, exceto quando indicado de outra forma)

	<b>Controladora</b>		<b>Consolidado</b>	
	<b>30/09/2021</b>	<b>31/12/2020</b>	<b>30/09/2021</b>	<b>31/12/2020</b>
A vencer	685.512	478.301	957.800	634.159
Vencido entre 1 e 30 dias	3.366	2.980	49.826	43.925
Vencido entre 31 e 60 dias	931	97	6.159	24.324
Vencido entre 61 e 90 dias	646	-	929	246
Acima de 90 dias	1.326	9.454	2.797	9.723
	<b>691.781</b>	<b>490.832</b>	<b>1.017.511</b>	<b>712.377</b>

A Companhia possui instrumentos financeiros, dentre eles o seguro de crédito, que garantem o recebimento parcial dos títulos vencidos.

**5.2. Movimentação da perda esperada para créditos de liquidação duvidosa - PECLD:**

	<b>Controladora</b>	<b>Consolidado</b>
Saldo em 31 de dezembro de 2020	(11.683)	(33.297)
Constituições	(8.303)	(8.661)
Reversões	13.796	14.465
Variação cambial	(1)	(974)
<b>Saldo em 30 de setembro de 2021</b>	<b>(6.191)</b>	<b>(28.467)</b>

**6. Partes relacionadas**

Todos os saldos das contas patrimoniais e as transações, nas contas de resultado, decorrem de operações em condições e preços estabelecidos entre as partes, e estão a seguir apresentados:

**6.1. Saldos patrimoniais**

## Notas Explicativas

**ELDORADO BRASIL CELULOSE S.A.****Notas explicativas da Administração às demonstrações contábeis intermediárias individuais e consolidadas**

De 30 de setembro de 2021

(Em milhares de Reais, exceto quando indicado de outra forma)

Saldos com controladas	Modalidade	Saldos a receber (pagar)			
		Controladora		Consolidado	
		30/09/2021	31/12/2020	30/09/2021	31/12/2020
Cellulose Eldorado Áustria GmbH	Venda de celulose	58.960	42.808	-	-
Cellulose Eldorado Áustria GmbH	PPE (ii) NE 6.3	-	(45.590)	-	-
Cellulose Eldorado Áustria GmbH	Repasso de custos	-	(111)	-	-
Eldorado EUA Inc.	Venda de celulose	334.489	277.441	-	-
Eldorado EUA Inc.	Repasso de custos	-	(1.110)	-	-
Eldorado Intl. Finance GmbH	PPE (iii) NE 6.3	(1.214.249)	(1.842.102)	-	-
Eldorado Intl. Finance GmbH	Repasso de custos	-	(31)	-	-
Rishis Empreend. e Partic.	Prestação de serviço	(36.141)	(31.499)	-	-
<b>Total líquido com controladas</b>		<b>(856.941)</b>	<b>(1.600.194)</b>	<b>-</b>	<b>-</b>
<b>Saldos com acionistas controladores</b>					
J&F Investimentos	Aval (i)	(56)	(1.631)	(56)	(1.631)
J&F Investimentos	Diversos (vi)	(85)	(85)	(85)	(85)
<b>Total líquido com acionistas controladores</b>		<b>(141)</b>	<b>(1.716)</b>	<b>(141)</b>	<b>(1.716)</b>
<b>Saldos com outras partes relacionadas</b>					
JBS	Diversos (iv)	(144)	(80)	(144)	(80)
Seara Alimentos	Consumíveis (v)	(33)	(536)	(33)	(536)
<b>Total líquido com outras partes relacionadas</b>		<b>(177)</b>	<b>(616)</b>	<b>(177)</b>	<b>(616)</b>
<b>Total líquido</b>		<b>(857.259)</b>	<b>(1.602.526)</b>	<b>(318)</b>	<b>(2.332)</b>
<b>Ativo</b>					
Contas a receber de clientes		393.449	320.249	-	-
<b>Passivo</b>					
Fornecedores		(36.318)	(32.115)	(177)	(616)
Empréstimos com partes relacionadas		(1.214.249)	(1.887.692)	-	-
Contas a pagar a partes relacionadas		(141)	(2.968)	(141)	(1.716)
<b>Total líquido</b>		<b>(857.259)</b>	<b>(1.602.526)</b>	<b>(318)</b>	<b>(2.332)</b>

**6.2. Transações no período**

Transações com controladas	Modalidade	Receitas (Despesas)			
		Controladora			
		01/07/2021 a 30/09/2021	01/07/2020 a 30/09/2020	01/01/2021 a 30/09/2021	01/01/2020 a 30/09/2020
Cellulose Eldorado Áustria GmbH	Venda de celulose	391.241	611.659	1.317.027	1.544.256
Cellulose Eldorado Áustria GmbH	PPE (ii)	(272)	(2.524)	(1.845)	(8.650)
Eldorado EUA Inc.	Venda de celulose	292.769	201.258	802.434	517.660
Eldorado Intl. Finance GmbH	PPE (iii)	(13.798)	(42.631)	(87.017)	(119.845)
Rishis Empreend. e Partic.	Prestação de serviço	(6.141)	(6.040)	(17.808)	(18.266)
<b>Receitas com controladas, líquidas</b>		<b>663.799</b>	<b>761.722</b>	<b>2.012.791</b>	<b>1.915.155</b>
<b>Transações com acionistas controladores</b>					
J&F Investimentos	Aval (i)	(56)	(902)	(1.375)	(13.162)
<b>Transações com outras partes relacionadas</b>					
JBS	Diversos (iv)	(2.558)	(3.058)	(8.980)	(10.250)
Seara Alimentos	Consumíveis (v)	(50)	(53)	(203)	(131)
Flora Produtos de Higiene e Limpeza	Consumíveis (vii)	-	(120)	-	(292)
<b>Despesas com outras partes relacionadas, líquidas</b>		<b>(2.608)</b>	<b>(3.231)</b>	<b>(9.183)</b>	<b>(10.673)</b>
<b>Total do resultado líquido</b>		<b>661.135</b>	<b>757.589</b>	<b>2.002.233</b>	<b>1.891.320</b>

**Notas Explicativas****ELDORADO BRASIL CELULOSE S.A.****Notas explicativas da Administração às demonstrações contábeis intermediárias individuais e consolidadas**

De 30 de setembro de 2021

(Em milhares de Reais, exceto quando indicado de outra forma)

		<b>Consolidado</b>			
		<b>01/07/2021 a</b>	<b>01/07/2020 a</b>	<b>01/01/2021 a</b>	<b>01/01/2020 a</b>
		<b>30/09/2021</b>	<b>30/09/2020</b>	<b>30/09/2021</b>	<b>30/09/2020</b>
<b>Transações com acionistas controladores</b>					
J&F Investimentos	Aval (i)	(56)	(902)	(1.375)	(13.162)
<b>Transações com outras partes relacionadas</b>					
JBS	Diversos (iv)	(2.558)	(3.058)	(8.980)	(10.250)
Seara Alimentos	Consumíveis (v)	(50)	(53)	(203)	(131)
Flora Produtos de Higiene e Limpeza	Consumíveis (vii)	-	(120)	-	(292)
<b>Despesas com outras partes relacionadas, líquidas</b>		<b>(2.608)</b>	<b>(3.231)</b>	<b>(9.183)</b>	<b>(10.673)</b>
<b>Total do resultado líquido</b>		<b>(2.664)</b>	<b>(4.133)</b>	<b>(10.558)</b>	<b>(23.835)</b>

- (i) Custos de avais concedidos pela holding J&F Investimentos S.A.;
- (ii) Operação de financiamento à exportação concedida pela Cellulose Eldorado Austria GmbH, com prazo de 5 anos, remunerada à taxa de mercado, acrescida de variação cambial. Esta operação foi liquidada em abril de 2021;
- (iii) Operação de financiamento à exportação concedida pela Eldorado Intl. Finance GmbH, com prazo de 5 anos, remunerada à taxa de mercado, acrescida de variação cambial. Esta operação foi aditada por mais 3 anos em junho de 2021;
- (iv) Valores a pagar sobre transações diversas, incluindo frete no transporte de celulose, aquisição de consumíveis para utilização no refeitório e aluguel de data center;
- (v) Valores a pagar decorrentes da aquisição de consumíveis para utilização no refeitório da Eldorado;
- (vi) Reembolsos de aluguéis e despesas corporativas;
- (vii) Kit de limpeza fornecido aos colaboradores na prevenção ao COVID-19.

**6.3. Movimentação de empréstimos com partes relacionadas**

	<b>Controladora</b>
	<b>01/01/2021 a</b>
	<b>30/09/2021</b>
<b>Saldo inicial</b>	<b>1.887.692</b>
<b>Provisões</b>	
Juros	88.862
Variação cambial	59.154
<b>Pagamentos</b>	
Principal	(741.136)
Juros	(80.323)
<b>Saldo final</b>	<b>1.214.249</b>
Circulante	17.581
Não circulante	1.196.668
	<b>1.214.249</b>

**Notas Explicativas****ELDORADO BRASIL CELULOSE S.A.****Notas explicativas da Administração às demonstrações contábeis intermediárias individuais e consolidadas**

De 30 de setembro de 2021

(Em milhares de Reais, exceto quando indicado de outra forma)

**6.4. Remuneração dos dirigentes**

A despesa de remuneração dos Administradores, incluindo os Conselhos de Administração e Fiscal, e a Diretoria Executiva, reconhecida no resultado do período, é a seguinte:

	<b>Controladora</b>			
	<b>01/07/2021 a 30/09/2021</b>	<b>01/07/2020 a 30/09/2020</b>	<b>01/01/2021 a 30/09/2021</b>	<b>01/01/2020 a 30/09/2020</b>
Benefícios (a)	8.399	5.990	21.745	18.155
Previdência privada	86	69	253	202
	<b>Consolidado</b>			
	<b>01/07/2021 a 30/09/2021</b>	<b>01/07/2020 a 30/09/2020</b>	<b>01/01/2021 a 30/09/2021</b>	<b>01/01/2020 a 30/09/2020</b>
Benefícios (a)	9.920	7.284	26.446	22.339
Previdência privada	104	80	308	246

- (a) Os benefícios incluem remuneração fixa (salários, férias e 13º salário), contribuição previdenciária ao Instituto Nacional de Seguro Social (INSS), ao Fundo de Garantia por Tempo de Serviço (FGTS), bônus e outros.

**7. Estoques**

	<b>Controladora</b>		<b>Consolidado</b>	
	<b>30/09/2021</b>	<b>31/12/2020</b>	<b>30/09/2021</b>	<b>31/12/2020</b>
Mudas	263	3.523	263	3.523
Matéria-prima (madeira para produção)	135.875	112.309	135.875	112.309
Celulose	76.545	47.562	281.593	220.544
Insumos	54.157	38.861	54.157	38.861
Almoxarifados	200.971	169.457	201.175	169.648
	<b>467.811</b>	<b>371.712</b>	<b>673.063</b>	<b>544.885</b>

O aumento na rubrica de almoxarifados e insumos está relacionado principalmente com aumento dos itens estocáveis para suportar as operações de silvicultura e produção de biomassa consumida na Usina Termelétrica de Onça Pintada, incremento nos níveis de estoque de segurança em consumíveis, partes e peças mais críticos ao processo produtivo, e aumento dos valores nominais em decorrência da aceleração da inflação e da desvalorização cambial.

**Notas Explicativas****ELDORADO BRASIL CELULOSE S.A.****Notas explicativas da Administração às demonstrações contábeis intermediárias individuais e consolidadas**

De 30 de setembro de 2021

(Em milhares de Reais, exceto quando indicado de outra forma)

**8. Tributos a recuperar**

	<b>Controladora</b>		<b>Consolidado</b>	
	<b>30/09/2021</b>	<b>31/12/2020</b>	<b>30/09/2021</b>	<b>31/12/2020</b>
ICMS	1.034.351	1.109.054	1.037.233	1.110.837
PIS e COFINS	58.509	95.952	59.069	95.958
Reintegra	15.511	16.621	15.511	16.621
IRPJ / CSLL	194	503	201	535
Outros	1.085	196	1.495	591
	<b>1.109.650</b>	<b>1.222.326</b>	<b>1.113.509</b>	<b>1.224.542</b>
Circulante	119.540	182.101	123.385	184.317
Não circulante	990.110	1.040.225	990.124	1.040.225
	<b>1.109.650</b>	<b>1.222.326</b>	<b>1.113.509</b>	<b>1.224.542</b>

Não houve alterações nas premissas do plano de realização dos créditos tributários.

Durante o 1º semestre, a Companhia reverteu o montante de R\$ 56.528 de créditos de ICMS, sendo de R\$ 50.507 de créditos de ICMS provenientes da aquisição de bens do ativo imobilizado ocorridas no período de outubro de 2010 a outubro de 2012, e R\$ 6.021 de créditos de ICMS oriundos da aquisição de itens cuja classificação como insumo produtivo foi revista pela Companhia.

**9. Ativos biológicos**

A movimentação dos ativos biológicos no período de nove meses, encerrado em 30 de setembro de 2021, é a seguinte:

	<b>Controladora e Consolidado</b>
Saldo no início do período	3.004.369
Custo aplicado na formação das florestas	380.512
Exaustão das florestas formadas	(116.501)
Ajuste de valor justo, líquido das despesas de vendas	70.444
<b>Saldo no fim do período</b>	<b>3.338.824</b>

As florestas que compõem o ativo biológico estão sujeitas a riscos operacionais e ambientais, como incêndios, pragas, doenças e variações climáticas, as quais podem afetar o equilíbrio dos ecossistemas e consequentemente a produtividade dos plantios.

**Notas Explicativas****ELDORADO BRASIL CELULOSE S.A.****Notas explicativas da Administração às demonstrações contábeis intermediárias individuais e consolidadas**

De 30 de setembro de 2021

(Em milhares de Reais, exceto quando indicado de outra forma)

A Administração entendeu não ser necessária a reavaliação do ativo biológico no período findo em 30 de setembro de 2021 em relação à última mensuração do valor justo ocorrida no período findo em 30 de junho de 2021.

As principais premissas consideradas na estimativa do valor justo dos ativos biológicos no 1º semestre foram:

Área plantada para efeito do ativo biológico (hectare)	224.695
Incremento médio anual (IMA) - m <sup>3</sup> / hectare	30,07
Taxa de desconto (WACC sem índice de preços ao consumidor) - %	4,79
Preço da madeira em pé - R\$/m <sup>3</sup>	74,30

**10. Investimentos****10.1. Composição dos investimentos e informações das controladas**

	Participação percentual	Total de ativos	Capital social	Patrimônio líquido	Receita líquida	Lucro (prejuízo) líquido do período
Cellulose Eldorado Austria Gmbh	100%	2.871.953	111	2.295.718	3.550.906	1.132.092
Rishis Empreendimentos e Participações S.A.	100%	99.959	108.979	91.071	16.826	(190)
Eldorado Brasil Celulose Logística Ltda.	100%	255.519	69.431	69.405	-	(26)

**10.2. Movimentação dos investimentos - Controladora**

	Saldo em 31/12/2020	Adição (baixa)	Ajuste acumulado de conversão	Lucros não realizados nos estoques	Resultado de equivalência	Saldo em 30/09/2021
Cellulose Eldorado Austria Gmbh	1.110.876	-	83.573	(30.823)	1.132.092	2.295.718
Rishis Empreendimentos e Participações S.A.	91.261	-	-	-	(190)	91.071
Eldorado Brasil Celulose Logística Ltda.	66.133	3.298	-	-	(26)	69.405
Mais valia pelo direito de uso da concessão de movimentação portuária	10.516	(885)	-	-	-	9.631
<b>Total</b>	<b>1.278.786</b>	<b>2.413</b>	<b>83.573</b>	<b>(30.823)</b>	<b>1.131.876</b>	<b>2.465.825</b>

## Notas Explicativas

**ELDORADO BRASIL CELULOSE S.A.****Notas explicativas da Administração às demonstrações contábeis intermediárias individuais e consolidadas**

De 30 de setembro de 2021

(Em milhares de Reais, exceto quando indicado de outra forma)

**11. Imobilizado****11.1. Composição do ativo imobilizado**

	Taxas ponderadas anuais de depreciação	30/09/2021			31/12/2020		
		Custo	Depreciações acumuladas	Líquido	Custo	Depreciações acumuladas	Líquido
<b>Controladora:</b>							
Terra nua e terrenos	-	103.224	-	103.224	103.224	-	103.224
Matrizes de eucalipto	20,0%	107	(92)	15	107	(84)	23
Prédios e edificações	3,5%	1.362.658	(313.982)	1.048.676	1.195.268	(279.581)	915.687
Benfeitorias em propriedade de terceiros	10,0%	3.246	(2.437)	809	3.246	(2.194)	1.052
Instalações e benfeitorias	5,6%	352.461	(101.659)	250.802	299.591	(89.055)	210.536
Máquinas e equipamentos	6,5%	4.213.917	(1.283.279)	2.930.638	3.948.638	(1.220.596)	2.728.042
Instrumentos técnico-científicos	11,2%	10.129	(5.814)	4.315	9.792	(5.124)	4.668
Móveis e utensílios	9,3%	13.000	(6.972)	6.028	12.685	(5.998)	6.687
Veículos	20,1%	179.578	(107.083)	72.495	148.878	(107.946)	40.932
Embarcações	13,3% a 20,0%	8	(1)	7	14	(3)	11
Equipamentos de informática	19,4%	95.201	(68.524)	26.677	84.982	(62.967)	22.015
Obras em andamento e adiantamentos para imobilizado	-	395.749	-	395.749	693.131	-	693.131
		<b>6.729.278</b>	<b>(1.889.843)</b>	<b>4.839.435</b>	<b>6.499.556</b>	<b>(1.773.548)</b>	<b>4.726.008</b>
<b>Consolidado:</b>							
Terra nua e terrenos	-	103.224	-	103.224	103.224	-	103.224
Matrizes de eucalipto	20,0%	107	(92)	15	107	(84)	23
Prédios e edificações	3,5%	1.362.658	(313.982)	1.048.676	1.195.268	(279.581)	915.687
Benfeitorias em propriedade de terceiros	7,8%	3.502	(2.535)	967	3.502	(2.278)	1.224
Instalações e benfeitorias	5,6%	353.584	(101.767)	251.817	300.711	(89.099)	211.612
Máquinas e equipamentos	6,5%	4.218.715	(1.284.610)	2.934.105	3.953.580	(1.221.554)	2.732.026
Instrumentos técnico-científicos	11,2%	10.143	(5.828)	4.315	9.806	(5.138)	4.668
Móveis e utensílios	9,3%	13.659	(7.412)	6.247	13.333	(6.396)	6.937
Veículos	20,1%	179.578	(107.083)	72.495	148.878	(107.946)	40.932
Embarcações	13,3% a 20,0%	8	(1)	7	14	(3)	11
Equipamentos de informática	19,5%	97.372	(70.252)	27.120	87.085	(64.476)	22.609
Obras em andamento e adiantamentos para imobilizado	-	402.132	-	402.132	698.901	-	698.901
		<b>6.744.682</b>	<b>(1.893.562)</b>	<b>4.851.120</b>	<b>6.514.409</b>	<b>(1.776.555)</b>	<b>4.737.854</b>

## Notas Explicativas

**ELDORADO BRASIL CELULOSE S.A.****Notas explicativas da Administração às demonstrações contábeis intermediárias individuais e consolidadas**

De 30 de setembro de 2021

(Em milhares de Reais, exceto quando indicado de outra forma)

**11.2. Movimentação do ativo imobilizado**

	Saldo em 31/12/2020	Movimentações do período de nove meses encerrado em 30/09/2021					Saldo em 30/09/2021
		Adições	Baixas	Transferências	Depreciação	Varição cambial	
<b>Controladora:</b>							
Terra nua e terrenos	103.224	-	-	-	-	-	103.224
Matrizes de eucalipto	23	-	-	-	(8)	-	15
Prédios e edificações	915.687	-	-	167.390	(34.401)	-	1.048.676
Benfeitorias em propriedade de terceiros	1.052	-	(419)	419	(243)	-	809
Instalações e benfeitorias	210.536	-	-	52.870	(12.604)	-	250.802
Máquinas e equipamentos	2.728.042	62.830	(3.346)	294.557	(151.445)	-	2.930.638
Instrumentos técnico-científicos	4.668	3	-	334	(690)	-	4.315
Móveis e utensílios	6.687	223	(2)	104	(984)	-	6.028
Veículos	40.932	30.166	(500)	15.682	(13.785)	-	72.495
Embarcações	11	-	(3)	-	(1)	-	7
Equipamentos de informática	22.015	116	(5)	10.509	(5.958)	-	26.677
Obras em andamento e adiantamentos para imobilizado	693.131	254.009	-	(551.391)	-	-	395.749
	<b>4.726.008</b>	<b>347.347</b>	<b>(4.275)</b>	<b>(9.526)</b>	<b>(220.119)</b>	<b>-</b>	<b>4.839.435</b>
<b>Consolidado:</b>							
Terra nua e terrenos	103.224	-	-	-	-	-	103.224
Matrizes de eucalipto	23	-	-	-	(8)	-	15
Prédios e edificações	915.687	-	-	167.390	(34.401)	-	1.048.676
Benfeitorias em propriedade de terceiros	1.224	-	(419)	419	(257)	-	967
Instalações e benfeitorias	211.612	-	-	52.871	(12.666)	-	251.817
Máquinas e equipamentos	2.732.026	62.830	(3.388)	294.469	(151.832)	-	2.934.105
Instrumentos técnico-científicos	4.668	3	-	334	(690)	-	4.315
Móveis e utensílios	6.937	224	(2)	104	(1.019)	3	6.247
Veículos	40.932	30.166	(500)	15.682	(13.785)	-	72.495
Embarcações	11	-	(3)	-	(1)	-	7
Equipamentos de informática	22.609	142	(6)	10.508	(6.149)	16	27.120
Obras em andamento e adiantamentos para imobilizado	698.901	254.534	-	(551.303)	-	-	402.132
	<b>4.737.854</b>	<b>347.899</b>	<b>(4.318)</b>	<b>(9.526)</b>	<b>(220.808)</b>	<b>19</b>	<b>4.851.120</b>



## Notas Explicativas

### ELDORADO BRASIL CELULOSE S.A.

#### Notas explicativas da Administração às demonstrações contábeis intermediárias individuais e consolidadas

De 30 de setembro de 2021

(Em milhares de Reais, exceto quando indicado de outra forma)

No período de nove meses encerrado em 30 de setembro, foi adicionado ao ativo imobilizado gastos relacionados com a parada geral para manutenção da fábrica, ocorrida entre os dias 23 de agosto e 02 de setembro de 2021.

Não houve alterações significativas nas fontes externas e internas de informação, que poderiam afetar o valor recuperável dos ativos.

#### 11.3. Obras em andamento e adiantamentos para imobilizado

No período de nove meses encerrado em 30 de setembro, foi capitalizado o montante de R\$ 551.303, dos quais R\$ 456.972 estão relacionados com a entrada em produção da Usina Termelétrica de Onça Pintada - UTOP, que passou a gerar energia a partir do consumo de biomassa de tocos, raízes de eucalipto e madeira inservível para o processo de produção de celulose.

Os projetos que incluem a utilização de software são controlados em fase de implementação e parametrização como ativo imobilizado e quando finalizados são transferidos e capitalizados no ativo intangível.

#### 11.4. Bens oferecidos em garantia

Os ativos da Companhia são dados em garantia aos seus empréstimos e financiamentos até o limite máximo de cada uma das dívidas assumidas (nota explicativa nº 15).

## 12. Intangível

### 12.1. Composição do ativo intangível

	Taxas ponderadas anuais de amortização	30/09/2021						31/12/2020		
		Amortizações			Amortizações					
		Custo	acumuladas	Líquido	Custo	acumuladas	Líquido			
<b>Controladora:</b>										
Software de informática	19,6%	41.268	(21.673)	19.595	31.741	(17.553)	14.188			
<b>Consolidado:</b>										
Mais valia pelo direito de uso da concessão de movimentação portuária	6,9%	17.002	(7.371)	9.631	17.002	(6.486)	10.516			
Software de informática	19,6%	42.034	(22.399)	19.635	32.507	(18.253)	14.254			
Concessão de terminal	8,6%	102.647	(43.826)	58.821	92.082	(39.005)	53.077			
		<b>161.683</b>	<b>(73.596)</b>	<b>88.087</b>	<b>141.591</b>	<b>(63.744)</b>	<b>77.847</b>			

**Notas Explicativas****ELDORADO BRASIL CELULOSE S.A.****Notas explicativas da Administração às demonstrações contábeis intermediárias individuais e consolidadas**

De 30 de setembro de 2021

(Em milhares de Reais, exceto quando indicado de outra forma)

**12.2. Movimentação do ativo intangível**

	Saldo em 31/12/2020	Movimentações do período de nove meses encerrado em 30/09/2021			Saldo em 30/09/2021
		Adições	Transferências	Amortizações	
<b>Controladora:</b>					
Software de informática	14.188	-	9.526	(4.119)	19.595
<b>Consolidado:</b>					
Mais valia pelo direito de uso da concessão de movimentação portuária	10.516	-	-	(885)	9.631
Software de informática	14.254	-	9.526	(4.145)	19.635
Concessão de terminal	53.077	10.565	-	(4.821)	58.821
	<b>77.847</b>	<b>10.565</b>	<b>9.526</b>	<b>(9.851)</b>	<b>88.087</b>

**13. Direitos de uso****13.1. Composição dos direitos de uso**

	30/09/2021			31/12/2020		
	Custo	Depreciações acumuladas	Líquido	Custo	Depreciações acumuladas	Líquido
<b>Controladora:</b>						
Terras e terrenos	918.822	(267.923)	650.899	851.157	(181.697)	669.460
Prédios e edificações	5.306	(3.041)	2.265	5.092	(2.675)	2.417
Veículos	29.170	(25.738)	3.432	27.805	(21.565)	6.240
Máquinas, equipamentos e implementos florestais	5.678	(4.333)	1.345	13.581	(8.166)	5.415
Instalações e benfeitorias	201	(201)	-	201	(201)	-
	<b>959.177</b>	<b>(301.236)</b>	<b>657.941</b>	<b>897.836</b>	<b>(214.304)</b>	<b>683.532</b>
<b>Consolidado:</b>						
Terras e terrenos	918.822	(267.931)	650.891	851.157	(181.697)	669.460
Prédios e edificações	12.108	(5.271)	6.837	10.606	(4.330)	6.276
Veículos	29.360	(25.812)	3.548	27.987	(21.596)	6.391
Máquinas, equipamentos e implementos florestais	5.678	(4.333)	1.345	13.581	(8.166)	5.415
Instalações e benfeitorias	240.660	(248)	240.412	240.073	(202)	239.871
	<b>1.206.628</b>	<b>(303.595)</b>	<b>903.033</b>	<b>1.143.404</b>	<b>(215.991)</b>	<b>927.413</b>

**Notas Explicativas****ELDORADO BRASIL CELULOSE S.A.****Notas explicativas da Administração às demonstrações contábeis intermediárias individuais e consolidadas**

De 30 de setembro de 2021

(Em milhares de Reais, exceto quando indicado de outra forma)

**13.2. Movimentação dos direitos de uso**

	Saldo em 31/12/2020	Movimentações do período de nove meses encerrado em 30/09/2021					Saldo em 30/09/2021
		Adições	Baixas	Depreciação	Reajuste das parcelas de arrendamento	Varição cambial	
<b>Controladora:</b>							
Terras e terrenos	669.460	46.250	(7.844)	(85.457)	28.490	-	650.899
Prédios e edificações	2.417	123	-	(521)	246	-	2.265
Veículos	6.240	-	-	(6.014)	3.206	-	3.432
Máquinas, equipamentos e implementos florestais	5.415	7	(2.544)	(2.353)	820	-	1.345
	<b>683.532</b>	<b>46.380</b>	<b>(10.388)</b>	<b>(94.345)</b>	<b>32.762</b>	<b>-</b>	<b>657.941</b>
<b>Consolidado:</b>							
Terras e terrenos	669.460	46.250	(7.844)	(85.489)	28.514	-	650.891
Prédios e edificações	6.276	123	-	(1.085)	1.510	13	6.837
Veículos	6.391	-	-	(6.071)	3.222	6	3.548
Máquinas, equipamentos e implementos florestais	5.415	7	(2.544)	(2.353)	820	-	1.345
Instalações e benfeitorias	239.871	-	-	-	541	-	240.412
	<b>927.413</b>	<b>46.380</b>	<b>(10.388)</b>	<b>(94.998)</b>	<b>34.607</b>	<b>19</b>	<b>903.033</b>

Do total de depreciação, o montante de R\$ 63.337 foi considerado como custo aplicado na formação das florestas no ativo biológico (nota explicativa nº 9) e R\$ 25.428 foi considerado como adiantamento a fornecedores (contratos de parceria).

**14. Fornecedores**

	Controladora		Consolidado	
	30/09/2021	31/12/2020	30/09/2021	31/12/2020
Materiais e serviços	84.660	86.727	74.234	71.029
Insumos	212.416	176.490	212.416	176.489
Outros	10.206	18.606	10.400	19.608
	<b>307.282</b>	<b>281.823</b>	<b>297.050</b>	<b>267.126</b>
Circulante	307.282	281.300	297.050	266.603
Não circulante	-	523	-	523
	<b>307.282</b>	<b>281.823</b>	<b>297.050</b>	<b>267.126</b>

**Notas Explicativas****ELDORADO BRASIL CELULOSE S.A.****Notas explicativas da Administração às demonstrações contábeis intermediárias individuais e consolidadas**

De 30 de setembro de 2021

(Em milhares de Reais, exceto quando indicado de outra forma)

**15. Empréstimos e financiamentos****15.1. Composição dos empréstimos e financiamentos**

<b>Modalidade</b>	<b>Taxa média anual de juros e comissões</b>	<b>Vencimento</b>	<b>Controladora</b>	
			<b>30/09/2021</b>	<b>31/12/2020</b>
FINAME - Financiamentos a empreendimentos	Juros médios de 3% a 10% a.a.	Outubro/2021 a julho/2023	1.328	3.739
ACC (i)	* Trade finance	Outubro/2021 a agosto/2023	2.591.359	2.156.406
BNDES (ii)	TJLP + 2,83% a.a.	Junho/2022	90.237	179.266
BNDES (ii)	Taxa variável BNDES + 3,52% a.a.	Julho/2022	620.602	1.127.878
NCE (iii)	* Trade finance	Outubro/2021 a janeiro/2023	813.865	426.681
Capital de Giro (x)	11% a.a.	Outubro/2021	80.126	-
FINEM Florestal (vi)	TJLP + 3,48% a.a. / selic + 3,58% a.a.	Maio/2025	219.357	214.629
Leasing (vii)	CDI + 5,02% a.a.	Março/2024 a março/2025	22.020	26.702
CCB (viii)	Pré-fixada - 8,97% a.a.	Agosto/2022	75.363	75.192
PPE (ix)	* Trade finance	Agosto/2022 a novembro/2022	2.111.133	1.636.020
CRA (xi)	IPCA + 7,1945% a.a.	Setembro/2027	480.155	-
			<b>7.105.545</b>	<b>5.846.513</b>
Circulante			3.330.223	3.765.168
Não circulante			3.775.322	2.081.345
			<b>7.105.545</b>	<b>5.846.513</b>
<b>O vencimento do passivo não circulante ocorrerá em:</b>				
2022			624.597	
2023			2.504.171	
2024			109.835	
2025			42.785	
2026			246.691	
2027			247.243	
			<b>3.775.322</b>	

## Notas Explicativas

**ELDORADO BRASIL CELULOSE S.A.****Notas explicativas da Administração às demonstrações contábeis intermediárias individuais e consolidadas**

De 30 de setembro de 2021

(Em milhares de Reais, exceto quando indicado de outra forma)

Modalidade	Taxa média anual de juros e comissões	Vencimento	Consolidado	
			30/09/2021	31/12/2020
FINAME - Financiamentos a empreendimentos	Juros médios de 3,63% a.a.	Outubro/2021 a julho/2023	1.328	3.739
ACC (i)	* Trade finance	Novembro/2021 a agosto/2023	2.591.359	2.156.406
BNDES (ii)	TJLP + 2,83% a.a.	Junho/2022	90.237	179.266
BNDES (ii)	Taxa variável BNDES + 3,52% a.a.	Julho/2022	620.602	1.127.878
NCE (iii)	* Trade finance	Outubro/2021 a janeiro/2023	813.865	426.681
Capital de Giro (x)	10,43% a.a. em reais	Outubro/2021	80.126	-
Term Loan (iv)	LIBOR + 5% a.a.	Abril/2021	-	57.871
Bond (v)	8,625% a.a.	Junho/2021	-	1.822.573
FINEM Florestal (vi)	TJLP + 3,48% a.a. / selic + 3,58% a.a.	Maiço/2025	219.357	214.629
Leasing (vii)	CDI + 5,02% a.a.	Março/2024 a março/2025	22.020	26.702
CCB (viii)	Juros médios de 9,09% a.a.	Agosto/2022	85.608	75.192
PPE (ix)	* Trade finance	Agosto/2022 a novembro/2022	2.111.133	1.636.020
CRA (xi)	IPCA + 7,1945% a.a.	Setembro/2027	480.155	-
			<b>7.115.790</b>	<b>7.726.957</b>
Circulante			3.340.468	5.645.612
Não circulante			3.775.322	2.081.345
			<b>7.115.790</b>	<b>7.726.957</b>
<b>O vencimento do passivo não circulante ocorrerá em:</b>				
2022			624.597	
2023			2.504.171	
2024			109.835	
2025			42.785	
2026			246.691	
2027			247.243	
			<b>3.775.322</b>	

(\*) As linhas de *trade finance* (ACC, PPE e NCE) tem um custo médio total ponderado em dólar de 2,4% a 5,2% a.a.

**15.2. Movimentação de empréstimos e financiamentos**

	Controladora	Consolidado
	30/09/2021	30/09/2021
<b>Saldo inicial</b>	5.846.513	7.726.957
<b>Captações</b>	2.951.840	2.961.957
<b>Provisões</b>		
Juros	236.742	316.205
Variação cambial	234.779	185.796
<b>Pagamentos</b>		
Principal	(1.905.739)	(3.738.435)
Juros	(258.590)	(336.690)
<b>Saldo final</b>	<b>7.105.545</b>	<b>7.115.790</b>

Os pagamentos de juros sobre empréstimos e financiamentos estão apresentados como fluxo de atividades de financiamentos nas demonstrações intermediárias dos fluxos de caixa, por se tratarem de custos de obtenção de recursos financeiros.

## Notas Explicativas

### ELDORADO BRASIL CELULOSE S.A.

#### Notas explicativas da Administração às demonstrações contábeis intermediárias individuais e consolidadas

De 30 de setembro de 2021

(Em milhares de Reais, exceto quando indicado de outra forma)

---

#### 15.3. Linhas de crédito da Companhia

A Companhia utiliza linhas de *trade finance* e empréstimos bilaterais com bancos para cobrir necessidade de capital de giro e dar suporte a investimentos.

Abaixo estão as linhas de crédito contratadas atualmente:

- (i) Financiamento do capital de giro por meio de Adiantamento sobre Contratos de Câmbio (ACCs);
- (ii) Em 22 de julho de 2011 e em aditivo posterior, a Companhia firmou contrato de financiamento com o Banco Nacional de Desenvolvimento Econômico e Social (BNDES), no valor total de R\$ 2,7 bilhões, para a construção da unidade industrial no município de Três Lagoas, incluindo a aquisição de máquinas e equipamentos nacionais e a implantação de sistema de programa de investimentos sociais no âmbito das comunidades situadas em áreas de influência da fábrica;
- (iii) Contratos de Notas de Crédito à Exportação (NCE), denominadas em reais. Em maio e junho de 2021, a Companhia captou Notas de Crédito à Exportação com vencimento entre outubro de 2021 e janeiro de 2023, indexadas ao CDI, acrescido de *spread*;
- (iv) Em maio de 2016, a Cellulose Eldorado Austria GmbH, subsidiária integral da Companhia, celebrou contrato de financiamento (*Term Loan*) com o Banco do Brasil AG, Succursale France, visando alongar o prazo médio de seus financiamentos. Em abril de 2021, a Companhia, por meio de sua subsidiária Cellulose Eldorado Austria GmbH, liquidou a totalidade do contrato, no montante de US\$ 11.223 mil (equivalente na data da transação à R\$ 61.082);
- (v) Em junho de 2016, a Companhia, por meio de sua subsidiária integral Eldorado Intl. Finance GmbH, emitiu títulos de dívida no exterior (*Senior Unsecured Bonds/Notes*) no montante de USD 350.000 mil, integralmente liquidados em junho de 2021, no montante de R\$ 1.848.652;
- (vi) Financiamento concedido pelo BNDES para fomento do plantio de eucaliptos;
- (vii) Financiamento de máquinas e equipamentos através de arrendamento denominado em reais;
- (viii) Em maio de 2019, a Companhia captou Cédulas de Crédito Bancário à taxa pré-fixada. Em maio de 2021, a Companhia, por meio de sua subsidiária Eldorado Brasil Celulose Log. LTDA, captou Cédula de Crédito Bancário junto ao Banco Daycoval, com vencimento em novembro de 2021 e indexada ao CDI, acrescido de *spread*;
- (ix) A Companhia possui contratos de pré-pagamento à exportação (PPE), com vencimentos entre agosto de 2022 e novembro 2022. As operações são corrigidas pela Libor acrescido de *spread*;
- (x) Linha de capital de giro por meio de cessão de recebíveis (CG);
- (xi) Em 29 de setembro, a Companhia concluiu a 3ª emissão de debêntures simples, vinculadas a uma operação de Certificados de Recebíveis do Agronegócio - CRA, no valor de R\$ 500.000, com vencimento em setembro de 2027 e indexado ao IPCA, acrescido de *spread*.

## Notas Explicativas

### ELDORADO BRASIL CELULOSE S.A.

#### Notas explicativas da Administração às demonstrações contábeis intermediárias individuais e consolidadas

De 30 de setembro de 2021

(Em milhares de Reais, exceto quando indicado de outra forma)

#### 15.4. Restrições contratuais e *covenants*

A Companhia possui contratos de financiamentos que contam com determinadas obrigações de cumprimento, conforme abaixo:

Índice	Parâmetro	Limite
Alavancagem em BRL	Dív. líquida / <i>ebitda</i> *	Até 4,0 x
Alavancagem em USD	Dív. líquida / <i>ebitda</i> *	Até 3,5 x

A alavancagem é medida pelo índice da Dívida Líquida<sup>1</sup> sobre o EBITDA<sup>2</sup> e é realizada semestralmente, em Reais, e trimestralmente e anualmente, em Dólares Americanos.

(<sup>1</sup>) Dívida Líquida é o saldo dos empréstimos e financiamentos subtraído do saldo de caixa e equivalentes de caixa, além das aplicações financeiras, na data de medição do *covenant*.

(<sup>2</sup>) *Ebitda* é a sigla em inglês para *earnings before interest, taxes, depreciation and amortization*", equivalente ao lucro antes dos juros, impostos, depreciação e amortização.

Em 30 de setembro de 2021, a Companhia atendeu a todas as cláusulas *covenants*.

#### 15.5. Garantias dos empréstimos

Os contratos de empréstimos e financiamentos nas modalidades de BNDES, FINEM Florestal e parte das modalidades de ACC, Finame e NCE, são garantidos por fiança, e penhor de florestas. Algumas dívidas estão garantidas por aplicações financeiras, conforme mencionado na nota explicativa nº 4.2, além de alienação fiduciária de equipamentos e fiança bancária.

## 16. Arrendamentos a pagar

### 16.1. Composição dos arrendamentos a pagar

	Controladora		Consolidado	
	30/09/2021	31/12/2020	30/09/2021	31/12/2020
Arrendamento	1.120.590	1.103.855	1.443.919	1.400.636
Ajuste a valor presente	(383.841)	(361.995)	(527.587)	(479.350)
	<b>736.749</b>	<b>741.860</b>	<b>916.332</b>	<b>921.286</b>
Circulante	176.786	186.742	200.613	212.489
Não circulante	559.963	555.118	715.719	708.797
	<b>736.749</b>	<b>741.860</b>	<b>916.332</b>	<b>921.286</b>

**Notas Explicativas****ELDORADO BRASIL CELULOSE S.A.****Notas explicativas da Administração às demonstrações contábeis intermediárias individuais e consolidadas**

De 30 de setembro de 2021

(Em milhares de Reais, exceto quando indicado de outra forma)

**16.2. Movimentação dos arrendamentos a pagar:**

	<u>Controladora</u>	<u>Consolidado</u>
	<u>30/09/2021</u>	<u>30/09/2021</u>
<b>Saldo inicial</b>	<b>741.860</b>	<b>921.286</b>
Novos contratos	46.380	46.380
Pagamento	(134.962)	(137.076)
Juros financeiros (a)	62.212	63.733
Baixa ou encerramento	(11.503)	(11.503)
Alterações contratuais (b)	32.762	33.494
Variação cambial	-	18
<b>Saldo final</b>	<b>736.749</b>	<b>916.332</b>

(a) Do total dos juros financeiros, o montante de R\$ 53.486 foi considerado como custo aplicado na formação das florestas no ativo biológico (nota explicativa nº 9) e R\$ 8.002 foi considerado como adiantamento a fornecedores (contratos de parceria).

(b) Refere-se a mudanças de preços e/ou prazos nos contratos existentes.

**16.3. Cronograma de pagamento das parcelas de arrendamentos:**

	<u>Controladora</u>	<u>Consolidado</u>
<u>Vencimento</u>	<u>30/09/2021</u>	<u>30/09/2021</u>
2021	47.794	86.154
2022	189.490	230.396
2023	180.986	221.733
2024	165.413	207.484
2025	155.354	197.420
a partir de 2026	381.553	500.732
( - ) Ajuste a valor presente	(383.841)	(527.587)
<b>Total</b>	<b>736.749</b>	<b>916.332</b>

Os arrendamentos a pagar foram calculados pelo valor bruto, que não considerada a dedução dos créditos de PIS e COFINS a recuperar embutidos na contraprestação dos arrendamentos. O quadro a seguir demonstra este direito potencial:

<u>30/09/2021</u>	<u>Controladora</u>		<u>Consolidado</u>	
	<u>Ajustado a</u>		<u>Ajustado a</u>	
	<u>Valor</u>	<u>valor</u>	<u>Valor</u>	<u>valor</u>
<u>Fluxos de caixa</u>	<u>nominal</u>	<u>presente</u>	<u>nominal</u>	<u>presente</u>
Contraprestação dos arrendamentos a pagar	1.120.590	736.749	1.443.919	916.332
PIS/COFINS potencial (9,25%) incidente sobre os contratos firmados com pessoas jurídicas	67.116	40.134	67.811	40.549



**Notas Explicativas****ELDORADO BRASIL CELULOSE S.A.****Notas explicativas da Administração às demonstrações contábeis intermediárias individuais e consolidadas**

De 30 de setembro de 2021

(Em milhares de Reais, exceto quando indicado de outra forma)

**17. Imposto de renda e contribuição social - corrente e diferido****17.1. Reconciliação das taxas efetivas de impostos:**

	Controladora			
	01/07/2021 a 30/09/2021	01/07/2020 a 30/09/2020	01/01/2021 a 30/09/2021	01/01/2020 a 30/09/2020
Lucro / (prejuízo) antes da provisão para imposto de renda e contribuição social	305.742	142.721	1.728.045	(1.236.550)
Imposto de renda e contribuição social - alíquota nominal de 34%	(103.952)	(48.525)	(587.535)	420.427
<b>Ajustes para apuração da taxa efetiva:</b>				
Equivalência patrimonial	148.739	12.815	374.358	72.536
Despesas não dedutíveis	(224)	(5.958)	(757)	(6.959)
Subvenção governamental	1.062	291	2.181	750
Efeito IFRS 16 - arrendamento	-	65	354	(18)
Outros	700	631	11.368	631
Imposto de renda e contribuição social (corrente e diferido)	<u>46.325</u>	<u>(40.681)</u>	<u>(200.031)</u>	<u>487.367</u>
Corrente	(37.917)	(34.071)	(37.917)	(34.071)
Diferido	84.242	(6.610)	(162.114)	521.438
	<u>46.325</u>	<u>(40.681)</u>	<u>(200.031)</u>	<u>487.367</u>
<b>Taxa efetiva</b>	<u>15,15%</u>	<u>(28,50%)</u>	<u>(11,58%)</u>	<u>(39,41%)</u>

**Notas Explicativas****ELDORADO BRASIL CELULOSE S.A.****Notas explicativas da Administração às demonstrações contábeis intermediárias individuais e consolidadas**

De 30 de setembro de 2021

(Em milhares de Reais, exceto quando indicado de outra forma)

	Consolidado			
	01/07/2021 a 30/09/2021	01/07/2020 a 30/09/2020	01/01/2021 a 30/09/2021	01/01/2020 a 30/09/2020
Lucro / (prejuízo) antes da provisão para imposto de renda e contribuição social	307.682	142.126	1.741.129	(1.233.602)
Imposto de renda e contribuição social - alíquota nominal de 34%	(104.612)	(48.323)	(591.984)	419.425
<b>Ajustes para apuração da taxa efetiva:</b>				
Despesas não dedutíveis	(36)	(6.173)	(722)	(7.294)
Subvenção governamental	1.062	291	2.181	750
Efeito IFRS 16 - arrendamento	(17)	48	303	(55)
Diferença de alíquotas - subsidiárias no exterior	17.508	(2.408)	61.618	(4.953)
Base tributária (rulling) - subsidiárias no exterior	126.164	15.037	300.443	74.061
Outros	4.316	1.442	15.046	2.485
Imposto de renda e contribuição social (corrente e diferido)	<b>44.385</b>	<b>(40.086)</b>	<b>(213.115)</b>	<b>484.419</b>
Corrente	(39.857)	(33.476)	(51.001)	(37.019)
Diferido	84.242	(6.610)	(162.114)	521.438
	<b>44.385</b>	<b>(40.086)</b>	<b>(213.115)</b>	<b>484.419</b>
Taxa efetiva	<b>14,43%</b>	<b>(28,20%)</b>	<b>(12,24%)</b>	<b>(39,27%)</b>

**17.2. Movimentação do imposto de renda e contribuição social diferidos:**

	Controladora e Consolidado			
	31/12/2020	Adições	Deduções	30/09/2021
Prejuízo fiscal (i)	644.454	-	(16.550)	627.904
Varição cambial não realizada	463.735	-	(28.259)	435.476
Provisões operacionais	30.974	13.762	-	44.736
Ativo biológico	(171.993)	(4.576)	-	(176.569)
Depreciação fiscal x contábil	(681.056)	(126.491)	-	(807.547)
Saldo no período	<b>286.114</b>	<b>(117.305)</b>	<b>(44.809)</b>	<b>124.000</b>
Diferenças temporárias ativas	1.139.163	13.762	(44.809)	1.108.116
Diferenças temporárias passivas	(853.049)	(131.067)	-	(984.116)
	<b>286.114</b>	<b>(117.305)</b>	<b>(44.809)</b>	<b>124.000</b>

(i) Em 30 de setembro de 2021, a Companhia possuía saldo de prejuízos fiscais no montante de R\$ 1.846.777

A Administração, com base no orçamento e plano plurianual aprovados, estima que os créditos fiscais provenientes das adições temporárias, prejuízos fiscais e base negativa da contribuição social, sejam realizados conforme demonstrado a seguir:

**Notas Explicativas****ELDORADO BRASIL CELULOSE S.A.****Notas explicativas da Administração às demonstrações contábeis intermediárias individuais e consolidadas**

De 30 de setembro de 2021

(Em milhares de Reais, exceto quando indicado de outra forma)

<b>Controladora e Consolidado</b>	
	<b>30/09/2021</b>
2022	194.786
2023	95.537
2024	253.243
2025	217.149
2026	240.393
2027	107.008
	<b>1.108.116</b>

**18. Provisão para riscos processuais**

A Companhia, no curso normal de suas atividades, está sujeita a processos judiciais de natureza tributária, trabalhista, ambiental, cível e regulatórias e, apoiada na opinião de seus assessores legais, avalia a expectativa do desfecho dos processos em andamento e determina a risco de perda, o qual se reflete na constituição da provisão para contingências, que apresentou a seguinte movimentação no período:

	<b>Controladora</b>				
	<b>31/12/2020</b>	<b>Adições</b>	<b>Baixas</b>	<b>Atualizações</b>	<b>30/09/2021</b>
Ambiental	328	-	-	5	333
Cíveis	6.872	3.424	(7.039)	(271)	2.986
Trabalhistas	22.963	7.564	(9.117)	2.381	23.791
Tributária	1.216	-	(238)	1.216	2.194
	<b>31.379</b>	<b>10.988</b>	<b>(16.394)</b>	<b>3.331</b>	<b>29.304</b>

	<b>Consolidado</b>				
	<b>31/12/2020</b>	<b>Adições</b>	<b>Baixas</b>	<b>Atualizações</b>	<b>30/09/2021</b>
Ambiental	328	-	-	5	333
Cíveis	6.872	3.424	(7.039)	(271)	2.986
Trabalhistas	23.434	7.594	(9.117)	2.426	24.337
Tributária	1.216	-	(238)	1.216	2.194
	<b>31.850</b>	<b>11.018</b>	<b>(16.394)</b>	<b>3.376</b>	<b>29.850</b>

A Companhia possui contingências no montante de R\$ 632.457 na Controladora e R\$ 632.752 no Consolidado, (R\$ 536.767 em 31 de dezembro de 2020 na Controladora e R\$ 537.205 no Consolidado), cuja expectativa de perda avaliada pela Administração e suportada pelos assessores jurídicos, está classificada como possível e, portanto, nenhuma provisão foi constituída. As contingências classificadas como perda possível apresentam a seguinte composição:

**Notas Explicativas****ELDORADO BRASIL CELULOSE S.A.****Notas explicativas da Administração às demonstrações contábeis intermediárias individuais e consolidadas**

De 30 de setembro de 2021

(Em milhares de Reais, exceto quando indicado de outra forma)

Possíveis	Controladora		Consolidado	
	30/09/2021	31/12/2020	30/09/2021	31/12/2020
Ambiental	10.519	9.693	10.519	9.693
Cíveis	448.916	389.290	448.916	389.300
Trabalhistas	41.259	32.987	41.554	33.415
Tributária	27.797	7.724	27.797	7.724
Regulatório	103.897	97.028	103.897	97.028
Administrativo	69	45	69	45
	<b>632.457</b>	<b>536.767</b>	<b>632.752</b>	<b>537.205</b>

O processo envolvendo a EGTM Navegações Ltda., que busca a reparação de danos em razão dos supostos inadimplementos contratuais, está estimado como perda possível e teve o valor ajustado, no trimestre, para R\$ 429.160. Não houve alteração significativa na natureza e valores das demais contingências no período.

**19. Patrimônio Líquido**

O capital subscrito e integralizado em 30 de setembro de 2021 e 31 de dezembro de 2020, é de R\$ 1.788.792 sendo composto por 1.525.558.419 ações ordinárias.

A composição acionária da Companhia é de 49,42% de participação da CA Investment e de 50,58% de participação acionária da J&F, únicos acionistas da Eldorado.

As reservas de incentivos fiscais tiveram a seguinte movimentação no período de nove meses encerrado em 30 de setembro de 2021:

	01/01/2021 a 30/09/2021
Constituição decorrente de subvenção governamental por meio de créditos outorgados de ICMS	4.644
Reversão de subvenções relacionadas a reversão de créditos de ICMS apurados a maior em 2014, conforme nota explicativa nº 24	(14.605)
	<b>(9.961)</b>

Os ajustes acumulados de conversão, que representam as diferenças de conversão das demonstrações contábeis das controladas no exterior para a moeda funcional da Companhia, foram aumentados em R\$ 83.573 no período de 9 meses encerrado em 30 de setembro.

Não houve alteração nas demais reservas que compõem o patrimônio líquido da Companhia.

O cálculo do lucro/(prejuízo) por ação básico e diluído, foi baseado no

**Notas Explicativas****ELDORADO BRASIL CELULOSE S.A.****Notas explicativas da Administração às demonstrações contábeis intermediárias individuais e consolidadas**

De 30 de setembro de 2021

(Em milhares de Reais, exceto quando indicado de outra forma)

lucro/(prejuízo) atribuível aos acionistas ordinários, dividido pela média ponderada das ações ordinárias em circulação:

	01/07/2021 a 30/09/2021	01/07/2020 a 30/09/2020	01/01/2021 a 30/09/2021	01/01/2020 a 30/09/2020
Resultado atribuível aos acionistas	352.067	102.040	1.528.014	(749.183)
Total de ações do período - milhares	1.525.558	1.525.558	1.525.558	1.525.558
Lucro / (prejuízo) por ação básico e diluído	0,2308	0,0669	1,0016	(0,4911)

A Companhia não possui instrumentos financeiros que poderiam potencialmente diluir o resultado por ação.

**20. Receita líquida**

	<b>Controladora</b>			
	01/07/2021 a 30/09/2021	01/07/2020 a 30/09/2020	01/01/2021 a 30/09/2021	01/01/2020 a 30/09/2020
<b>Receita bruta de vendas</b>				
Mercado interno	415.292	159.884	961.208	472.836
Mercado externo	715.295	846.827	2.252.541	2.215.177
Descontos e abatimentos	(4.882)	(958)	(10.603)	(9.031)
	<b>1.125.705</b>	<b>1.005.753</b>	<b>3.203.146</b>	<b>2.678.982</b>
Impostos sobre vendas	(59.080)	(33.224)	(162.470)	(95.105)
<b>Receita operacional líquida</b>	<b>1.066.625</b>	<b>972.529</b>	<b>3.040.676</b>	<b>2.583.877</b>
	<b>Consolidado</b>			
	01/07/2021 a 30/09/2021	01/07/2020 a 30/09/2020	01/01/2021 a 30/09/2021	01/01/2020 a 30/09/2020
<b>Receita bruta de vendas</b>				
Mercado interno	415.292	159.884	961.208	472.836
Mercado externo	1.610.341	1.235.323	4.660.354	3.428.722
Descontos e abatimentos	(366.477)	(221.473)	(981.754)	(556.857)
	<b>1.659.156</b>	<b>1.173.734</b>	<b>4.639.808</b>	<b>3.344.701</b>
Impostos sobre vendas	(59.429)	(33.584)	(163.484)	(96.132)
<b>Receita operacional líquida</b>	<b>1.599.727</b>	<b>1.140.150</b>	<b>4.476.324</b>	<b>3.248.569</b>

## Notas Explicativas

### ELDORADO BRASIL CELULOSE S.A.

#### Notas explicativas da Administração às demonstrações contábeis intermediárias individuais e consolidadas

De 30 de setembro de 2021

(Em milhares de Reais, exceto quando indicado de outra forma)

## 21. Segmentos operacionais

### 21.1. Segmentos geográficos

A seguir estão apresentadas as informações sobre a receita líquida consolidada, distribuída com base na localização geográfica dos clientes:

	01/07/2021 a 30/09/2021	01/07/2020 a 30/09/2020	01/01/2021 a 30/09/2021	01/01/2020 a 30/09/2020
<b>Receita líquida</b>				
Brasil	355.721	126.034	793.994	376.331
China	807.360	467.385	1.974.720	1.375.721
EUA	258.404	225.128	716.902	562.619
Itália	481	27.878	279.188	163.864
México	84.390	45.805	190.798	111.622
Canadá	62.174	33.475	138.846	105.746
Alemanha	4.983	31.497	91.232	73.891
Bolívia	8.671	9.403	55.053	30.432
Eslovênia	3.383	8.506	44.887	31.920
Argentina	5.554	20.476	22.042	74.202
Outros	8.606	144.563	168.662	342.221
	<b>1.599.727</b>	<b>1.140.150</b>	<b>4.476.324</b>	<b>3.248.569</b>

### 21.2. Informação sobre os principais clientes

Nas vendas realizadas no período de nove meses, encerrado em 30 de setembro de 2021, dois clientes, individualmente, representavam mais de 10% da receita líquida da Companhia. (Apenas um cliente, individualmente, representava mais de 10% da receita líquida da Companhia em 31 de dezembro de 2020).

### 21.3. Informação sobre o total de ativos não circulantes

Os ativos não circulantes apresentam a seguinte segmentação geográfica:

<b>Ativos não circulantes</b>	<b>30/09/2021</b>	<b>31/12/2020</b>
Brasil	10.613.314	10.234.997
Áustria	33.525	1.072
Estados Unidos	395	463
China	77	127
	<b>10.647.311</b>	<b>10.236.659</b>

## Notas Explicativas

**ELDORADO BRASIL CELULOSE S.A.****Notas explicativas da Administração às demonstrações contábeis intermediárias individuais e consolidadas**

De 30 de setembro de 2021

(Em milhares de Reais, exceto quando indicado de outra forma)

**22. Custos e despesas por categoria e natureza**

	<b>Controladora</b>			
	<b>01/07/2021 a 30/09/2021</b>	<b>01/07/2020 a 30/09/2020</b>	<b>01/01/2021 a 30/09/2021</b>	<b>01/01/2020 a 30/09/2020</b>
Custo dos produtos vendidos	449.587	376.712	1.374.013	1.210.568
Despesas administrativas e gerais	65.364	51.426	159.567	177.933
Despesas com vendas e logísticas	76.267	68.109	222.746	189.025
	<b>591.218</b>	<b>496.247</b>	<b>1.756.326</b>	<b>1.577.526</b>
Despesas com pessoal	111.763	91.740	303.569	264.770
Despesas com serviços, materiais e transportes	173.174	134.631	504.687	440.683
Depreciação, exaustão e amortização	85.263	96.740	298.673	259.825
Matéria prima e consumíveis	212.110	167.515	625.801	596.436
Outros	8.908	5.621	23.596	15.812
	<b>591.218</b>	<b>496.247</b>	<b>1.756.326</b>	<b>1.577.526</b>
				<b>Consolidado</b>
	<b>01/07/2021 a 30/09/2021</b>	<b>01/07/2020 a 30/09/2020</b>	<b>01/01/2021 a 30/09/2021</b>	<b>01/01/2020 a 30/09/2020</b>
Custo dos produtos vendidos	449.365	399.041	1.364.809	1.338.854
Despesas administrativas e gerais	70.458	55.348	173.294	189.604
Despesas com vendas e logísticas	171.545	170.269	539.195	491.297
	<b>691.368</b>	<b>624.658</b>	<b>2.077.298</b>	<b>2.019.755</b>
Despesas com pessoal	118.639	98.067	324.027	282.562
Despesas com serviços, materiais e transportes	266.310	235.237	815.960	739.591
Depreciação, exaustão e amortização	87.548	104.570	302.376	275.570
Matéria prima e consumíveis	207.463	180.035	606.824	702.964
Outros	11.408	6.749	28.111	19.068
	<b>691.368</b>	<b>624.658</b>	<b>2.077.298</b>	<b>2.019.755</b>

**Notas Explicativas****ELDORADO BRASIL CELULOSE S.A.****Notas explicativas da Administração às demonstrações contábeis intermediárias individuais e consolidadas**

De 30 de setembro de 2021

(Em milhares de Reais, exceto quando indicado de outra forma)

**23. Resultado financeiro líquido**

	Controladora			
	01/07/2021 a 30/09/2021	01/07/2020 a 30/09/2020	01/01/2021 a 30/09/2021	01/01/2020 a 30/09/2020
Juros ativos	126	247	259	1.793
Rendimento de aplicações financeiras	3.479	519	5.962	2.849
Outras receitas financeiras	2	1.617	3	5.063
<b>Receitas financeiras</b>	<b>3.607</b>	<b>2.383</b>	<b>6.224</b>	<b>9.705</b>
Despesas bancárias diversas	(28)	(33)	(102)	(101)
Juros passivos	(116.163)	(140.104)	(369.088)	(427.859)
Despesas com fiança	(241)	(3.561)	(1.932)	(24.477)
Outras despesas financeiras	(1.238)	(969)	(11.124)	(2.874)
<b>Despesas financeiras</b>	<b>(117.670)</b>	<b>(144.667)</b>	<b>(382.246)</b>	<b>(455.311)</b>
Empréstimos e financiamentos	(460.598)	(165.029)	(236.346)	(1.603.166)
Outros ativos e passivos	(42.370)	(43.111)	(64.813)	(413.743)
<b>Variação cambial, líquida</b>	<b>(502.968)</b>	<b>(208.140)</b>	<b>(301.159)</b>	<b>(2.016.909)</b>
	<b>(617.031)</b>	<b>(350.424)</b>	<b>(677.181)</b>	<b>(2.462.515)</b>
	<b>Consolidado</b>			
	01/07/2021 a 30/09/2021	01/07/2020 a 30/09/2020	01/01/2021 a 30/09/2021	01/01/2020 a 30/09/2020
Juros ativos	126	359	321	2.445
Rendimento de aplicações financeiras	4.378	1.547	9.866	5.381
Outras receitas financeiras	4	1.617	5	5.063
<b>Receitas financeiras</b>	<b>4.508</b>	<b>3.523</b>	<b>10.192</b>	<b>12.889</b>
Despesas bancárias diversas	13	(163)	(304)	(411)
Juros passivos	(105.375)	(137.247)	(358.375)	(421.267)
Despesas com fiança	(241)	(3.561)	(1.932)	(24.477)
Outras despesas financeiras	(6.254)	(6.591)	(26.091)	(16.913)
<b>Despesas financeiras</b>	<b>(111.857)</b>	<b>(147.562)</b>	<b>(386.702)</b>	<b>(463.068)</b>
Empréstimos e financiamentos	(460.598)	(165.029)	(236.346)	(1.603.166)
Outros ativos e passivos	(42.466)	(43.461)	(64.819)	(414.316)
<b>Variação cambial, líquida</b>	<b>(503.064)</b>	<b>(208.490)</b>	<b>(301.165)</b>	<b>(2.017.482)</b>
	<b>(610.413)</b>	<b>(352.529)</b>	<b>(677.675)</b>	<b>(2.467.661)</b>



**Notas Explicativas****ELDORADO BRASIL CELULOSE S.A.****Notas explicativas da Administração às demonstrações contábeis intermediárias individuais e consolidadas**

De 30 de setembro de 2021

(Em milhares de Reais, exceto quando indicado de outra forma)

**24. Outras receitas (despesas) operacionais**

	<b>Controladora</b>			
	01/07/2021 a 30/09/2021	01/07/2020 a 30/09/2020	01/01/2021 a 30/09/2021	01/01/2020 a 30/09/2020
Contingências processuais	8.821	(3.124)	2.075	(4.511)
Vendas de imobilizado	5.137	2.522	20.076	7.579
Receita de aluguel	2.790	-	6.842	-
Reversão de crédito fiscal (a)	-	(14.605)	(56.528)	(14.605)
ICMS não recuperável	(1.657)	(2.426)	(5.851)	(3.341)
Indenizações	(9.172)	(1.091)	(13.533)	(2.125)
Outros	(100)	(2.190)	(9.195)	(1.260)
	<u>5.819</u>	<u>(20.914)</u>	<u>(56.114)</u>	<u>(18.263)</u>
Outras receitas	8.116	3.723	32.484	16.353
Outras despesas	(2.297)	(24.637)	(88.598)	(34.616)
	<u>5.819</u>	<u>(20.914)</u>	<u>(56.114)</u>	<u>(18.263)</u>

	<b>Consolidado</b>			
	01/07/2021 a 30/09/2021	01/07/2020 a 30/09/2020	01/01/2021 a 30/09/2021	01/01/2020 a 30/09/2020
Contingências processuais	8.772	(3.123)	2.000	(4.908)
Vendas de imobilizado	5.137	2.638	20.098	7.764
Receita de aluguel	2.790	-	6.842	-
Reversão de crédito fiscal (a)	-	(14.605)	(56.528)	(14.605)
ICMS não recuperável	(1.745)	(2.503)	(6.156)	(3.573)
Indenizações	(9.172)	(1.091)	(13.581)	(2.513)
Outros	101	(2.240)	(9.145)	(1.456)
	<u>5.883</u>	<u>(20.924)</u>	<u>(56.470)</u>	<u>(19.291)</u>
Outras receitas	8.039	3.876	32.591	16.339
Outras despesas	(2.156)	(24.800)	(89.061)	(35.630)
	<u>5.883</u>	<u>(20.924)</u>	<u>(56.470)</u>	<u>(19.291)</u>

(a) Em 2021, refere-se principalmente a reversão de créditos de ICMS conforme mencionado na nota explicativa nº 8. Em 2020, trata-se de crédito fiscal apurado a maior em 2014. A Companhia, apesar da indicação dos assessores jurídicos quanto a possibilidade de êxito no judiciário, optou pela reversão dos créditos para poder usufruir dos benefícios financeiros decorrentes da redução de 95% no valor da multa devida, conforme previsto na legislação do REFIS do Estado de Mato Grosso do Sul.

**25. Instrumentos financeiros****25.1. Gestão de riscos financeiros**

A Companhia possui uma Política de Gestão de Riscos Financeiros que foi

**Notas Explicativas****ELDORADO BRASIL CELULOSE S.A.****Notas explicativas da Administração às demonstrações contábeis intermediárias individuais e consolidadas**

De 30 de setembro de 2021

(Em milhares de Reais, exceto quando indicado de outra forma)

atualizada e aprovada pelo Conselho de Administração em 2020. Não houve alteração significativa na política no período de nove meses encerrado em 30 de setembro.

A Companhia está exposta aos seguintes riscos decorrentes de instrumentos financeiros:

- a. Risco de mercado;
  - i. Risco de taxas de juros;
  - ii. Risco de taxas de câmbio;
  - iii. Risco de preço;
- b. Risco de crédito;
- c. Risco de liquidez.

O risco de taxas de juros sobre os empréstimos e financiamentos, em 30 de setembro de 2021 e 31 de dezembro de 2020, é o que segue:

Modalidade	Controladora		Consolidado	
	30/09/2021	31/12/2020	30/09/2021	31/12/2020
Empréstimos e financiamentos	7.105.545	5.846.513	7.115.790	7.726.957
Empréstimos com partes relacionadas	1.214.249	1.887.692	-	-
Caixa e equivalentes de caixa	(645.572)	(183.292)	(1.223.665)	(888.014)
Aplicações financeiras	(140.053)	-	(172.690)	(62.392)
	<u>7.534.169</u>	<u>7.550.913</u>	<u>5.719.435</u>	<u>6.776.551</u>

Os resultados líquidos das exposições às taxas de juros - análise de sensibilidade, calculada com base em indicadores de mercado projetados para dezembro de 2021, cenário provável, e variações de 25% e 50% em relação ao cenário provável, respectivamente cenários possível e remoto, são apresentados a seguir:

**Controladora**

30/09/2021	Saldo (R\$)	Provável	Possível (25%)	Remoto (50%)
Exposição líquida de taxa de juros	<u>(7.534.169)</u>	<u>(47.527)</u>	<u>(40.738)</u>	<u>(81.476)</u>

**Consolidado**

30/09/2021	Saldo (R\$)	Provável	Possível (25%)	Remoto (50%)
Exposição líquida de taxa de juros	<u>(5.719.435)</u>	<u>(30.289)</u>	<u>(26.489)</u>	<u>(52.977)</u>

**Notas Explicativas****ELDORADO BRASIL CELULOSE S.A.****Notas explicativas da Administração às demonstrações contábeis intermediárias individuais e consolidadas**

De 30 de setembro de 2021

(Em milhares de Reais, exceto quando indicado de outra forma)

Os ativos e passivos sujeitos ao risco de taxas de câmbio são os seguintes:

**Controladora e Consolidado**

Exposição	USD		R\$	
	30/09/2021	31/12/2020	30/09/2021	31/12/2020
Caixa e equivalentes de caixa	3.407	6.405	18.543	33.284
Aplicações financeiras	7.521	-	40.909	-
Contas a receber de clientes	74.058	69.373	402.829	360.513
Adiantamentos a fornecedores	54	-	291	-
Fornecedores	(558)	(2.050)	(3.039)	(10.653)
Empréstimos com partes relacionadas	(223.232)	(363.248)	(1.214.249)	(1.887.692)
Empréstimos e financiamentos	(978.618)	(946.813)	(5.323.094)	(4.920.304)
<b>Exposição líquida</b>	<b>(1.117.368)</b>	<b>(1.236.333)</b>	<b>(6.077.810)</b>	<b>(6.424.852)</b>

Em 30 de setembro de 2021, a cotação do Dólar Norte-Americano foi de R\$ 5,4394 (em 31 de dezembro de 2020 a cotação do Dólar Norte-Americano foi de R\$ 5,1967).

Os resultados líquidos das exposições às oscilações da taxa de câmbio - análise de sensibilidade, calculada com base no consenso do relatório Focus publicado em 01 de outubro de 2021, que prevê taxa de câmbio de R\$ 5,25 por US\$ 1,00 em 31 de dezembro de 2021, cenário provável, e variações de 25% e 50% em relação ao cenário provável, respectivamente cenários possível e remoto, são apresentados a seguir:

**Controladora e Consolidado**

30/09/2021	Saldo (USD)	Saldo (R\$)	Provável	Possível (25%)	Remoto (50%)
Exposição líquida de variação cambial	(1.117.368)	(6.077.810)	267.498	(1.185.080)	(2.637.659)

A Companhia está exposta à volatilidade dos preços da madeira (risco de preço), cuja variação resulta de fatores não controlados pela Companhia, tais como fatores climáticos, volume da oferta, custos de transporte, políticas silviculturais e outros. Com o objetivo de garantir matéria-prima para operacionalização de sua fábrica, a Companhia vem efetuando compras de madeira para entrega futura, com pagamentos parciais antecipados, não ficando exposta à volatilidade de preços para os contratos já firmados.

**Notas Explicativas****ELDORADO BRASIL CELULOSE S.A.****Notas explicativas da Administração às demonstrações contábeis intermediárias individuais e consolidadas**

De 30 de setembro de 2021

(Em milhares de Reais, exceto quando indicado de outra forma)

	<b>Controladora e Consolidado</b>	
	<b>30/09/2021</b>	<b>31/12/2020</b>
Valor estimado de contratos firmes	1.647.241	1.685.873
Adiantamentos / pagamentos efetuados	(628.813)	(436.233)
	<b>1.018.428</b>	<b>1.249.640</b>

Os riscos de não recebimento da madeira são mitigados pelo constante acompanhamento do desenvolvimento das florestas pelos seus especialistas.

O valor contábil dos ativos financeiros representa a exposição máxima do crédito - risco de crédito, e apresenta a seguinte posição no final do período:

	<b>Controladora</b>		<b>Consolidado</b>	
	<b>30/09/2021</b>	<b>31/12/2020</b>	<b>30/09/2021</b>	<b>31/12/2020</b>
Caixa e equivalentes de caixa	645.572	183.292	1.223.665	888.014
Aplicações financeiras	140.053	-	172.690	62.392
Contas a receber de clientes	691.781	490.832	1.017.511	712.377
<b>Total</b>	<b>1.477.406</b>	<b>674.124</b>	<b>2.413.866</b>	<b>1.662.783</b>

Em 30 de setembro de 2021, o valor contábil das contas a receber dos dois clientes mais relevantes da Companhia (situados na América do Norte e Europa) é de R\$ 146.170 (R\$ 155.708 em 31 de dezembro de 2020 referente a dois clientes situados na Ásia e Europa).

O risco de liquidez pode ser caracterizado pela possibilidade de a Companhia enfrentar eventuais dificuldades em cumprir as obrigações associadas com seus passivos financeiros, que são liquidados pela entrega de dinheiro ou outros ativos financeiros.

O quadro abaixo apresenta o valor dos passivos financeiros líquidos da Companhia de acordo com os vencimentos contratuais. Estes montantes são a estimativa das saídas de caixa esperadas:

**Notas Explicativas****ELDORADO BRASIL CELULOSE S.A.****Notas explicativas da Administração às demonstrações contábeis intermediárias individuais e consolidadas**

De 30 de setembro de 2021

(Em milhares de Reais, exceto quando indicado de outra forma)

Controladora	Menos de 1 ano	01 a 02 anos	02 a 03 anos	Após 3 anos	Total
<b>Em 30 de setembro de 2021</b>					
Empréstimos e financiamentos	3.592.204	3.297.276	157.569	925.332	7.972.381
Fornecedores	307.282	-	-	-	307.282
Empréstimos com partes relacionadas	57.019	57.019	1.253.687	-	1.367.725
Contas a pagar com partes relacionadas	141	-	-	-	141
Outros passivos circulantes	11.825	16.101	-	-	27.926
<b>Total</b>	<b>3.968.471</b>	<b>3.370.396</b>	<b>1.411.256</b>	<b>925.332</b>	<b>9.675.455</b>
<b>Em 31 de dezembro de 2020</b>					
Empréstimos e financiamentos	2.949.057	1.911.563	1.120.557	161.874	6.143.051
Fornecedores	286.351	523	-	-	286.874
Empréstimos com partes relacionadas	1.960.051	-	-	-	1.960.051
Contas a pagar com partes relacionadas	2.968	-	-	-	2.968
Outros passivos circulantes	5.628	-	-	-	5.628
<b>Total</b>	<b>5.204.055</b>	<b>1.912.086</b>	<b>1.120.557</b>	<b>161.874</b>	<b>8.398.572</b>

Consolidado	Menos de 1 ano	01 a 02 anos	02 a 03 anos	Após 3 anos	Total
<b>Em 30 de setembro de 2021</b>					
Empréstimos e financiamentos	3.602.592	3.297.276	157.569	925.332	7.982.769
Fornecedores	297.050	-	-	-	297.050
Contas a pagar com partes relacionadas	141	-	-	-	141
Outros passivos circulantes	39.898	16.101	-	-	55.999
<b>Total</b>	<b>3.939.681</b>	<b>3.313.377</b>	<b>157.569</b>	<b>925.332</b>	<b>8.335.959</b>
<b>Em 31 de dezembro de 2020</b>					
Empréstimos e financiamentos	4.905.465	1.911.563	1.120.557	161.874	8.099.459
Fornecedores	271.654	523	-	-	272.177
Contas a pagar com partes relacionadas	1.716	-	-	-	1.716
Outros passivos circulantes	87.256	-	-	-	87.256
<b>Total</b>	<b>5.266.091</b>	<b>1.912.086</b>	<b>1.120.557</b>	<b>161.874</b>	<b>8.460.608</b>

A dívida de longo prazo da Companhia está nas modalidades CRA prazo médio de vencimento de 5,4 anos, ACC prazo médio de vencimento de 1,4 anos, Leasing prazo médio de vencimento de 1,4 anos e NCE prazo médio de vencimento de 1,1 anos.

**25.2. Valor justo de instrumentos financeiros**

Os ativos e passivos mensurados pelo valor justo no balanço são classificados com base nos seguintes níveis de hierarquia de valor justo:

Nível 1 - Preços cotados em mercados ativos (não ajustados) para ativos e passivos idênticos;

Nível 2 - Outras informações disponíveis, exceto aquelas do Nível 1, em que os preços cotados são para ativos e passivos similares, seja diretamente por obtenção de preços em mercados ativos, seja indiretamente, como técnicas de avaliação que utilizam dados dos mercados ativos;

**Notas Explicativas****ELDORADO BRASIL CELULOSE S.A.****Notas explicativas da Administração às demonstrações contábeis intermediárias individuais e consolidadas**

De 30 de setembro de 2021

(Em milhares de Reais, exceto quando indicado de outra forma)

Nível 3 - Os índices utilizados para cálculo não derivam de um mercado ativo.

Composição dos saldos de instrumentos financeiros por categoria de valor justo:

	Nível de Hierarquia	30/09/2021		31/12/2020	
		Valor contábil	Valor justo	Valor contábil	Valor justo
<b>Controladora</b>					
<b>Ativos</b>					
<b>Ativos pelo custo amortizado</b>					
Caixa e equivalentes de caixa		645.572	645.572	183.292	183.292
Contas a receber de clientes		691.781	691.781	490.832	490.832
		<u>1.337.353</u>	<u>1.337.353</u>	<u>674.124</u>	<u>674.124</u>
<b>Ativos pelo valor justo por meio do resultado</b>					
Aplicações financeiras	Nível 2	140.053	140.053	-	-
		<u>1.477.406</u>	<u>1.477.406</u>	<u>674.124</u>	<u>674.124</u>
<b>Passivos</b>					
<b>Passivos pelo custo amortizado</b>					
Empréstimos e financiamentos	Nível 2	7.105.545	6.838.977	5.846.513	5.904.693
Fornecedores		307.282	307.282	281.823	281.823
Arrendamentos a pagar		736.749	736.749	741.860	741.860
Empréstimos com partes relacionadas		1.214.249	1.152.654	1.887.692	2.171.922
Contas a pagar com partes relacionadas		141	141	2.968	2.968
Outros passivos circulantes		11.825	11.825	11.432	11.432
		<u>9.375.791</u>	<u>9.047.628</u>	<u>8.772.288</u>	<u>9.114.698</u>
<b>Consolidado</b>					
<b>Ativos</b>					
<b>Ativos pelo custo amortizado</b>					
Caixa e equivalentes de caixa		1.223.665	1.223.665	888.014	888.014
Contas a receber de clientes		1.017.511	1.017.511	712.377	712.377
		<u>2.241.176</u>	<u>2.241.176</u>	<u>1.600.391</u>	<u>1.600.391</u>
<b>Ativos pelo valor justo por meio do resultado</b>					
Aplicações financeiras	Nível 2	172.690	172.690	62.392	62.392
		<u>2.413.866</u>	<u>2.413.866</u>	<u>1.662.783</u>	<u>1.662.783</u>
<b>Passivos</b>					
<b>Passivos pelo custo amortizado</b>					
Empréstimos e financiamentos	Nível 2	7.115.790	6.848.839	7.726.957	7.823.970
Fornecedores		297.050	297.050	267.126	267.126
Arrendamentos a pagar		916.332	916.332	921.286	921.286
Contas a pagar com partes relacionadas		141	141	1.716	1.716
Outros passivos circulantes		39.898	39.898	55.560	55.560
		<u>8.369.211</u>	<u>8.102.260</u>	<u>8.972.645</u>	<u>9.069.658</u>

## Notas Explicativas

### ELDORADO BRASIL CELULOSE S.A.

#### Notas explicativas da Administração às demonstrações contábeis intermediárias individuais e consolidadas

De 30 de setembro de 2021

(Em milhares de Reais, exceto quando indicado de outra forma)

## 26. Contratos *take or pay*

### 26.1. Plantas químicas e ramal de distribuição de gás

Não houve alterações nos termos e condições dos contratos de *take or pay* dos quais a Companhia é parte integrante. Em 30 de setembro de 2021, os pagamentos mínimos futuros não canceláveis são os seguintes:

	<b>Controladora e Consolidado</b>
	<b>30/09/2021</b>
2021	18.135
2022	72.082
2023	72.082
2024	72.082
2025	72.082
a partir de 2026	175.040
	<b>481.503</b>

Os valores reconhecidos no resultado do período, são os seguintes:

	<b>Controladora e Consolidado</b>			
	<b>01/07/2021 a</b>	<b>01/07/2020 a</b>	<b>01/01/2021 a</b>	<b>01/01/2020 a</b>
	<b>30/09/2021</b>	<b>30/09/2020</b>	<b>30/09/2021</b>	<b>30/09/2020</b>
Despesas	46.014	31.812	132.218	116.924

### 26.2. Usina termelétrica

Em 2016, a Companhia sagrou-se vencedora no Leilão ANEEL 01/2016, modalidade A-5, e foi autorizada pela Portaria MME nº 477/2016, de 27/09/2016, a estabelecer-se como Produtor Independente de Energia Elétrica para exploração e implantação da usina termelétrica a cavaco de madeira com capacidade instalada de 50 MW. A energia produzida pela usina, denominada UTE Onça Pintada, é objeto de 07 (sete) Contratos de Comercialização de Energia no Ambiente Regulado (CCEAR), com prazo de 25 anos, início de fornecimento a partir de 23 de abril de 2021 e totaliza a comercialização de 38,1 MWh por mês produzidos pelo empreendimento.

## 27. Transações não caixa

Os contratos de arrendamento referem-se substancialmente a direitos de uso de terras cujas despesas relacionadas são capitalizadas durante o período de formação da floresta. A diferença entre a depreciação e as despesas com juros para os pagamentos do arrendamento não tem efeito caixa e é apresentada a seguir:

**Notas Explicativas****ELDORADO BRASIL CELULOSE S.A.****Notas explicativas da Administração às demonstrações contábeis intermediárias individuais e consolidadas**

De 30 de setembro de 2021

(Em milhares de Reais, exceto quando indicado de outra forma)

30/09/2021						Controladora
	Novos contratos	Baixa ou encerramento	Alterações contratuais	Depreciação de direito de uso	Juros de arrendamento	Despesa de arrendamento
Estoques	-	-	-	(4.338)	(485)	4.798
Adiantamentos a fornecedores	-	-	-	(25.428)	(8.002)	30.410
Ativos biológicos	-	-	-	(63.337)	(53.486)	98.329
Direitos de uso	(46.380)	10.388	(32.762)	-	-	-
Imobilizado	-	-	-	(129)	(29)	150
Arrendamentos a pagar	46.380	(11.503)	32.762	-	-	-
30/09/2021	Novos contratos	Baixa ou encerramento	Alterações contratuais	Depreciação de direito de uso	Juros de arrendamento	Despesa de arrendamento
Estoques	-	-	-	(4.338)	(485)	4.798
Adiantamentos a fornecedores	-	-	-	(25.428)	(8.002)	30.410
Ativos biológicos	-	-	-	(63.337)	(53.486)	98.329
Direitos de uso	(46.380)	10.388	(32.762)	-	(1.114)	-
Imobilizado	-	-	-	(129)	(29)	150
Arrendamentos a pagar	46.380	(11.503)	33.494	-	-	-

**28. Contrato de Compra e Venda de Ações**

Em 02 de setembro de 2017, a J&F celebrou um contrato de compra e venda de ações para a alienação de até a totalidade de sua participação acionária, direta e indireta, na Companhia ("Contrato de Compra e Venda de Ações"), para a CA Investment (Brazil) S.A., sociedade do grupo Paper Excellence ("CA Investment").

O Contrato de Compra e Venda de Ações previa que a transferência do controle da Eldorado, da J&F à CA Investment, poderia ocorrer durante o prazo de até 12 (doze) meses, caso determinadas condições precedentes fossem cumpridas, o que não ocorreu.

As partes controvertiam sobre as razões da não realização da transferência do controle da Eldorado conforme previsto no Contrato de Compra e Venda de Ações, tendo sido iniciada disputa judicial e arbitral no segundo semestre de 2018.

Em 03 de fevereiro de 2021, foi prolatada decisão no procedimento arbitral, conferindo à CA Investment o direito de realizar o fechamento da transação, desde que sejam efetivamente liberadas as garantias do vendedor e realizado o pagamento do preço.

Em 19 de março de 2021, a J&F ajuizou, em face da Companhia e da CA Investment, ação declaratória de nulidade de sentença arbitral, com pedido liminar para suspender parcialmente os efeitos da referida sentença.

Em 5 de abril de 2021, foi proferida decisão liminar pela 2ª Vara Empresarial e de Conflitos Relacionados à Arbitragem da Comarca de São Paulo, no âmbito da ação declaratória de nulidade de sentença arbitral, determinando que os atos referentes à



## Notas Explicativas

### **ELDORADO BRASIL CELULOSE S.A.**

#### **Notas explicativas da Administração às demonstrações contábeis intermediárias individuais e consolidadas**

De 30 de setembro de 2021

(Em milhares de Reais, exceto quando indicado de outra forma)

---

liberação de garantias da J&F Investimentos S.A. e à transferência do controle acionário da Companhia não poderiam ocorrer até reapreciação do tema em decisão de saneamento na referida ação, após novas manifestações das Partes e apresentação de requerimentos de produção de prova.

Em 12 de julho de 2021, em decisão liminar, foi revogada a decisão anterior que suspendia os efeitos da sentença arbitral. A nova decisão autoriza o início do processo para cumprimento da sentença arbitral, com liberação de garantias da J&F para subsequente transferência do controle acionário da Companhia para a CA Investment. A nova decisão também prevê o julgamento do mérito da ação judicial, com a prolação de sentença, em 120 dias contados de 17 de junho de 2021.

Em 21 de julho de 2021, a Eldorado e a J&F interpuseram Agravos de Instrumento contra a decisão proferida em 12 de julho de 2021, o qual aguarda julgamento de mérito pelo Tribunal de Justiça do Estado de São Paulo.

Em 30 de julho de 2021, o Tribunal de Justiça do Estado de São Paulo deferiu, em decisão colegiada, o pedido liminar requerido nos Agravos de Instrumento e determinou a suspensão dos atos voltados à transferência do controle acionário da Eldorado até o julgamento final da ação anulatória.

#### **29. Eventos Subsequentes**

Em 14 de outubro de 2021, a Eldorado concluiu a 4<sup>a</sup> (quarta) emissão de debêntures simples, não conversíveis em ações, da espécie quirografária, em série única, no valor de R\$ 700.000, conforme aprovada em Assembleia Geral Extraordinária realizada no dia 15 de setembro de 2021 e retificada em Assembleia Geral Extraordinária realizada no dia 08 de outubro de 2021. Os títulos têm prazo de vencimento de 3 (três) anos, com remuneração prevista de CDI + 3,00% a.a., e possibilidade de recompra em 18 (dezoito) meses.

Em 15 de outubro de 2021, a Eldorado procedeu com a liquidação total e antecipada dos Contratos de Financiamento Mediante Abertura de Crédito nº 11.2.0459.1 e nº 15.2.0605.1, celebrados em 22 de julho de 2011 e 10 de maio de 2016, respectivamente, com o Banco Nacional de Desenvolvimento Econômico e Social - BNDES, utilizando os recursos disponíveis em seu caixa, juntamente com aqueles obtidos por meio das Debêntures mencionadas acima.

**Notas Explicativas****ELDORADO BRASIL CELULOSE S.A.****Notas explicativas da Administração às demonstrações contábeis intermediárias individuais e consolidadas**

De 30 de setembro de 2021

(Em milhares de Reais, exceto quando indicado de outra forma)

**Diretoria Estatutária****Carmine De Siervi Neto**  
Diretor Presidente**Germano Aguiar Vieira**  
Diretor Florestal**Carlos Roberto de Paiva Monteiro**  
Diretor Técnico Industrial**Rodrigo Libaber**  
Diretor Comercial**Fernando Storchi**  
Diretor Financeiro e de Relações com Investidores**Conselho de Administração****Aguinaldo Gomes Ramos Filho**  
Presidente do Conselho de Administração**João Adalberto Elek Júnior**  
Conselheiro**Sérgio Longo**  
Conselheiro**Mauro Eduardo Guizeline**  
Conselheiro**Francisco de Assis e Silva**  
Conselheiro**Marcio Antonio Teixeira Linares**  
Conselheiro**Raul Rosenthal Ladeira de Matos**  
Conselheiro**Contadora****Angela Midori Shimotsu do Nascimento**  
CRC SP 227742/O-7

## Pareceres e Declarações / Relatório da Revisão Especial - Sem Ressalva

KPMG Auditores Independentes  
Rua Arquiteto Olavo Redig de Campos, 105, 6º andar - Torre A  
04711-904 - São Paulo/SP - Brasil  
Caixa Postal 79518 - CEP 04707-970 - São Paulo/SP - Brasil  
Telefone +55 (11) 3940-1500  
kpmg.com.br

Relatório sobre a revisão de informações trimestrais - ITR

Aos Acionistas, Conselheiros e Administradores da  
Eldorado Brasil Celulose S.A  
São Paulo – SP

### Introdução

Revisamos as informações contábeis intermediárias, individuais e consolidadas, da Eldorado Brasil Celulose S.A. (“Companhia”), contidas no Formulário de Informações Trimestrais (ITR) referente ao trimestre findo em 30 de setembro de 2021, que compreendem o balanço patrimonial em 30 de setembro de 2021 e as respectivas demonstrações do resultado e do resultado abrangente para os períodos de três e nove meses findos naquela data e das mutações do patrimônio líquido e dos fluxos de caixa para o período de nove meses findo naquela data, incluindo as notas explicativas.

A administração da Companhia é responsável pela elaboração das informações contábeis intermediárias individuais e consolidadas de acordo com o CPC 21(R1) e a norma internacional IAS 34 – Interim Financial Reporting, emitida pelo International Accounting Standards Board – (IASB), assim como pela apresentação dessas informações de forma condizente com as normas expedidas pela Comissão de Valores Mobiliários, aplicáveis à elaboração das Informações Trimestrais (ITR). Nossa responsabilidade é a de expressar uma conclusão sobre essas informações contábeis intermediárias com base em nossa revisão.

### Alcance da revisão

Conduzimos nossa revisão de acordo com as normas brasileiras e internacionais de revisão de informações intermediárias (NBC TR 2410 - Revisão de Informações Intermediárias Executada pelo Auditor da Entidade e ISRE 2410 - Review of Interim Financial Information Performed by the Independent Auditor of the Entity, respectivamente). Uma revisão de informações intermediárias consiste na realização de indagações, principalmente às pessoas responsáveis pelos assuntos financeiros e contábeis e na aplicação de procedimentos analíticos e de outros procedimentos de revisão. O alcance de uma revisão é significativamente menor do que o de uma auditoria conduzida de acordo com as normas de auditoria e, conseqüentemente, não nos permitiu obter segurança de que tomamos conhecimento de todos os assuntos significativos que poderiam ser identificados em uma auditoria. Portanto, não expressamos uma opinião de auditoria.

### Conclusão sobre as informações intermediárias individuais e consolidadas

Com base em nossa revisão, não temos conhecimento de nenhum fato que nos leve a acreditar que as informações contábeis intermediárias individuais e consolidadas incluídas nas informações trimestrais acima referidas não foram elaboradas, em todos os aspectos relevantes, de acordo com o CPC 21(R1) e a IAS 34, aplicáveis à elaboração de Informações Trimestrais - ITR e apresentadas de forma condizente com as normas expedidas pela Comissão de Valores Mobiliários.

### Outros Assuntos

#### Demonstrações do valor adicionado

As informações trimestrais acima referidas incluem as demonstrações do valor adicionado (DVA), individuais e consolidadas, referentes ao período de nove meses findo em 30 de setembro de 2021, elaboradas sob a responsabilidade da administração da Companhia e apresentadas como informação suplementar para fins de IAS 34. Essas demonstrações foram submetidas a procedimentos de revisão executados em conjunto com a revisão das informações trimestrais, com o objetivo de concluir se elas estão conciliadas com as informações contábeis intermediárias e registros contábeis, conforme aplicável, e se sua forma e conteúdo estão de acordo com os critérios definidos no Pronunciamento Técnico CPC 09 - Demonstração do Valor Adicionado. Com base em nossa revisão, não temos conhecimento de nenhum fato que nos leve a acreditar que essas demonstrações do valor adicionado não foram elaboradas, em todos os aspectos relevantes, segundo os critérios definidos nessa Norma e de forma consistente em relação às informações contábeis intermediárias individuais e consolidadas tomadas em conjunto.

São Paulo, 11 de Novembro de 2021

KPMG Auditores Independentes  
CRC 2SP014428/O-6

Leslie Nares Laurenti  
Contadora CRC 1SP215906/O-1

## **Pareceres e Declarações / Declaração dos Diretores sobre as Demonstrações Financeiras**

ELDORADO BRASIL CELULOSE S.A.  
CNPJ/ME nº 07.401.436/0002-12  
NIRE: 35.300.444.728  
Companhia Aberta

### Declaração dos Diretores sobre as Demonstrações Contábeis

Os diretores da Eldorado Brasil Celulose S.A. ("Companhia") declaram, para fins do disposto no parágrafo 1º, do artigo 25, incisos V e VI, da Instrução CVM nº 480, de 07 de dezembro de 2009, que:

a) reviram, discutiram e concordam com as opiniões expressas no relatório do auditor independente sobre informações contábeis intermediárias da Companhia, relativas ao terceiro trimestre findo em 30 de setembro de 2021; e

b) reviram, discutiram e concordam com as informações contábeis intermediárias da Companhia, relativas ao terceiro trimestre findo em 30 de setembro de 2021.

São Paulo, 11 de novembro de 2021.

Carmine De Siervi Neto  
Diretor Presidente

Fernando Storchi  
Diretor Financeiro e de Relações com Investidores

Rodrigo Libaber  
Diretor Comercial

Germano Aguiar Vieira  
Diretor Florestal

Carlos Roberto Paiva Monteiro  
Diretor Técnico Industrial

## **Pareceres e Declarações / Declaração dos Diretores sobre o Relatório do Auditor Independente**

### Declaração dos Diretores sobre o Relatório do Auditor Independente

Os Diretores da Eldorado Brasil Celulose S.A, inscrita no CNPJ/ME sob o nº 07.401.436/0002-12, com sede na Av. Marginal Direita do Tietê, 500, Vila Jaguara, declaram para os fins do dispositivo no §1º do artigo 25, incisos V e VI da Instrução CVM nº 480, de 07 de dezembro de 2009, que:

- a) revisaram, discutiram e concordam com as opiniões expressas no relatório do auditor independente sobre as informações contábeis intermediárias da Companhia, relativas ao terceiro trimestre findo em 30 de setembro de 2021; e
- b) revisaram, discutiram e concordaram com as informações contábeis intermediárias da Companhia, relativas ao terceiro trimestre findo em 30 de setembro de 2021.

São Paulo, 11 de novembro de 2021.

Carmine De Siervi Neto  
Diretor Presidente

Fernando Storchi  
Diretor Financeiro e de Relações com Investidores

Rodrigo Libaber  
Diretor Comercial

Germano Aguiar Vieira  
Diretor Florestal

Carlos Roberto Paiva Monteiro  
Diretor Técnico Industrial